



Datum: 27.06.13  
Zeit: 21:52:52  
Seite: 1

# Salomon Zugspitz Ultratrail 2013

## (30) SUPERTRAIL Men OV

Pos	name	job	country/city	total time		back	Ø/km	age group	bib					
	team			km 0 - km 10,8	km 10,8 - km 24,8	km 24,8 - km 39,5	km 39,5 - km 48,2	km 48,2 - km 56,8	km 56,8 - km 62,8	km 62,8 - km 68,8				
				km 10,8	km 24,8	km 39,5	km 48,2	km 56,8	km 62,8	km 68,8				
<b>1.</b>	<b>Geisenberger Thomas</b>	<b>1975</b>	<b>Burgberg</b>	<b>7:07.06,6</b>		<b>-----</b>	<b>6.12,4</b>	<b>S-M</b>	<b>1.</b>	<b>1150</b>				
	Berglaufteam Haglöfs													
	53.03,2	2.	1:26.13,1	1.	1:09.33,5	1.	54.36,0	1.	1:16.28,9	1.	52.34,3	3.	34.37,6	7.
	53.03,2	2.	2:19.16,3	1.	3:28.49,8	1.	4:23.25,8	1.	5:39.54,7	1.	6:32.29,0	1.	7:07.06,6	1.
<b>2.</b>	<b>Zemanik Jan</b>	<b>1990</b>	<b>CZ-Ostravice</b>	<b>7:24.39,2</b>		<b>17.32,6</b>	<b>6.27,7</b>	<b>S-M</b>	<b>2.</b>	<b>1309</b>				
	Salomon-Suunto Czech Republic													
	53.48,5	5.	1:30.42,0	4.	1:10.55,1	2.	1:00.56,4	3.	1:21.26,4	3.	54.13,4	4.	32.37,4	4.
	53.48,5	5.	2:24.30,5	3.	3:35.25,6	2.	4:36.22,0	2.	5:57.48,4	2.	6:52.01,8	2.	7:24.39,2	2.
<b>3.</b>	<b>Zewe Philipp</b>	<b>1983</b>	<b>Stuttgart</b>	<b>7:39.03,6</b>		<b>31.57,0</b>	<b>6.40,3</b>	<b>S-M</b>	<b>3.</b>	<b>1408</b>				
	Die Mexikaner													
	56.50,3	19.	1:33.06,0	8.	1:17.38,7	7.	1:01.49,7	6.	1:18.16,2	2.	56.57,8	5.	34.24,9	5.
	56.50,3	19.	2:29.56,3	9.	3:47.35,0	8.	4:49.24,7	6.	6:07.40,9	4.	7:04.38,7	3.	7:39.03,6	3.
<b>4.</b>	<b>Walk Steffen</b>	<b>1972</b>	<b>Martinszell</b>	<b>7:40.35,6</b>		<b>33.29,0</b>	<b>6.41,6</b>	<b>S-MM</b>	<b>1.</b>	<b>1468</b>				
	2xU der Laufladen													
	54.03,4	7.	1:30.39,6	3.	1:17.52,8	8.	59.47,1	2.	1:23.51,2	6.	58.40,7	10.	35.40,8	10.
	54.03,4	7.	2:24.43,0	4.	3:42.35,8	4.	4:42.22,9	3.	6:06.14,1	3.	7:04.54,8	4.	7:40.35,6	4.
<b>5.</b>	<b>Juszczak Mathäus</b>	<b>1985</b>	<b>Sonthofen</b>	<b>7:48.08,5</b>		<b>41.01,9</b>	<b>6.48,2</b>	<b>S-M</b>	<b>4.</b>	<b>1286</b>				
	Allgäu Outlet Raceteam													
	53.52,1	6.	1:32.41,5	5.	1:15.58,6	5.	1:01.04,6	4.	1:26.37,1	10.	1:00.03,6	11.	37.51,0	22.
	53.52,1	6.	2:26.33,6	5.	3:42.32,2	3.	4:43.36,8	4.	6:10.13,9	5.	7:10.17,5	5.	7:48.08,5	5.
<b>6.</b>	<b>Theis Jens</b>	<b>1982</b>	<b>Stuttgart</b>	<b>7:48.27,4</b>		<b>41.20,8</b>	<b>6.48,5</b>	<b>S-M</b>	<b>5.</b>	<b>1407</b>				
	Die Mexikaner													
	57.55,9	24.	1:35.00,5	12.	1:20.07,2	11.	1:02.44,0	7.	1:23.19,1	5.	57.06,3	6.	32.14,4	2.
	57.55,9	24.	2:32.56,4	14.	3:53.03,6	13.	4:55.47,6	9.	6:19.06,7	8.	7:16.13,0	8.	7:48.27,4	6.
<b>7.</b>	<b>Schwaiger Hermann</b>	<b>1978</b>	<b>A-Maria Alm</b>	<b>7:49.36,1</b>		<b>42.29,5</b>	<b>6.49,5</b>	<b>S-M</b>	<b>6.</b>	<b>1146</b>				
	SK Maira Alm													
	54.45,4	9.	1:33.05,5	7.	1:17.05,1	6.	1:04.12,7	9.	1:26.20,8	9.	57.59,1	8.	36.07,5	11.
	54.45,4	9.	2:27.50,9	6.	3:44.56,0	6.	4:49.08,7	5.	6:15.29,5	6.	7:13.28,6	6.	7:49.36,1	7.
<b>8.</b>	<b>Quack Philipp</b>	<b>1984</b>	<b>Petersthal</b>	<b>7:50.37,0</b>		<b>43.30,4</b>	<b>6.50,4</b>	<b>S-M</b>	<b>7.</b>	<b>1274</b>				
	TSV Moosbach													
	57.04,2	20.	1:34.16,0	9.	1:20.19,4	12.	1:01.29,1	5.	1:24.53,2	7.	57.58,4	7.	34.36,7	6.
	57.04,2	20.	2:31.20,2	11.	3:51.39,6	9.	4:53.08,7	8.	6:18.01,9	7.	7:16.00,3	7.	7:50.37,0	8.
<b>9.</b>	<b>Krah Matthias</b>	<b>1985</b>	<b>Hosenfeld</b>	<b>8:07.08,6</b>		<b>1:00.02,0</b>	<b>7.04,8</b>	<b>S-M</b>	<b>8.</b>	<b>1100</b>				
	Team Raidlight													
	56.10,9	15.	1:35.18,0	13.	1:15.08,2	3.	1:05.00,2	11.	1:32.46,0	16.	1:10.22,4	30.	32.22,9	3.
	56.10,9	15.	2:31.28,9	12.	3:46.37,1	7.	4:51.37,3	7.	6:24.23,3	9.	7:34.45,7	9.	8:07.08,6	9.
<b>10.</b>	<b>Haberstock Heinrich</b>	<b>1977</b>	<b>Sonthofen</b>	<b>8:14.42,3</b>		<b>1:07.35,7</b>	<b>7.11,4</b>	<b>S-M</b>	<b>9.</b>	<b>1388</b>				
	Allgäu Outlet Raceteam													
	56.18,7	16.	1:37.08,8	16.	1:18.47,4	10.	1:07.40,4	15.	1:28.16,7	11.	1:07.34,7	20.	38.55,6	25.
	56.18,7	16.	2:33.27,5	16.	3:52.14,9	10.	4:59.55,3	10.	6:28.12,0	10.	7:35.46,7	10.	8:14.42,3	10.
<b>11.</b>	<b>Ansaldo Davide</b>	<b>1973</b>	<b>I-Isola del Cantone</b>	<b>8:17.09,3</b>		<b>1:10.02,7</b>	<b>7.13,5</b>	<b>S-M</b>	<b>10.</b>	<b>1381</b>				
	TEAM SALOMON AGISKO													
	55.25,3	11.	1:32.49,7	6.	1:28.17,6	22.	1:12.03,3	34.	1:37.51,3	27.	58.33,2	9.	32.08,9	1.
	55.25,3	11.	2:28.15,0	7.	3:56.32,6	14.	5:08.35,9	15.	6:46.27,2	15.	7:45.00,4	14.	8:17.09,3	11.
<b>12.</b>	<b>Moser Christian</b>	<b>1989</b>	<b>Freienfeld</b>	<b>8:19.24,9</b>		<b>1:12.18,3</b>	<b>7.15,5</b>	<b>S-M</b>	<b>11.</b>	<b>1289</b>				
	Polisportiva Sterzing													
	56.26,0	18.	1:34.53,6	11.	1:21.37,1	14.	1:09.23,6	22.	1:36.18,4	22.	1:04.26,1	15.	36.20,1	13.
	56.26,0	18.	2:31.19,6	10.	3:52.56,7	12.	5:02.20,3	13.	6:38.38,7	13.	7:43.04,8	12.	8:19.24,9	12.





Datum: 27.06.13  
Zeit: 21:52:53  
Seite: 2

# Salomon Zugspitz Ultratrail 2013

## (30) SUPERTRAIL Men OV

Pos	name team	job	country/city	total time		back	Ø/km	age group	bib	
	km 0 - km 10,8 km 10,8	km 10,8 - km 24,8 km 24,8	km 24,8 - km 39,5 km 39,5	km 39,5 - km 48,2 km 48,2	km 48,2 - km 56,8 km 56,8	km 56,8 - km 62,8 km 62,8	km 62,8 - km 68,8 km 68,8			
<b>13.</b>	<b>Bauer Andreas</b> SV-RIVEG Lunz	<b>1973</b>	<b>A-Weyer</b>	<b>8:19.54,8</b>	<b>1:12.48,2</b>	<b>7.15,9</b>	<b>S-M</b>	<b>12.</b>	<b>1235</b>	
	57.24,0 23.	1:34.17,4 10.	1:20.51,7 13.	1:08.15,8 16.	1:30.34,1 15.	1:07.22,6 19.	41.09,2 43.			
	57.24,0 23.	2:31.41,4 13.	3:52.33,1 11.	5:00.48,9 11.	6:31.23,0 11.	7:38.45,6 11.	8:19.54,8 13.			
<b>14.</b>	<b>Lutz Michael</b> TSV Dinkelsbühl	<b>1972</b>	<b>Dinkelsbühl</b>	<b>8:21.15,0</b>	<b>1:14.08,4</b>	<b>7.17,1</b>	<b>S-MM</b>	<b>2.</b>	<b>1448</b>	
	1:00.50,1 37.	1:40.30,6 21.	1:18.42,9 9.	1:04.36,9 10.	1:30.13,7 14.	1:08.50,6 24.	37.30,2 18.			
	1:00.50,1 37.	2:41.20,7 21.	4:00.03,6 16.	5:04.40,5 14.	6:34.54,2 12.	7:43.44,8 13.	8:21.15,0 14.			
<b>15.</b>	<b>Schöpf Rudi</b> Team Reschenseelauf	<b>1958</b>	<b>I-Bozen (BZ)</b>	<b>8:31.37,8</b>	<b>1:24.31,2</b>	<b>7.26,1</b>	<b>S-SMM</b>	<b>1.</b>	<b>1071</b>	
	1:01.43,6 45.	1:43.04,3 25.	1:24.59,0 16.	1:08.50,2 19.	1:33.46,9 18.	1:02.36,5 12.	36.37,3 15.			
	1:01.43,6 45.	2:44.47,9 32.	4:09.46,9 21.	5:18.37,1 19.	6:52.24,0 17.	7:55.00,5 16.	8:31.37,8 15.			
<b>16.</b>	<b>Eultgem Guido</b>	<b>1971</b>	<b>Kehrig</b>	<b>8:33.39,3</b>	<b>1:26.32,7</b>	<b>7.27,9</b>	<b>S-MM</b>	<b>3.</b>	<b>1195</b>	
	1:02.37,7 51.	1:40.22,0 20.	1:15.53,1 4.	1:02.48,3 8.	1:38.10,2 28.	1:14.40,5 59.	39.07,5 26.			
	1:02.37,7 51.	2:42.59,7 31.	3:58.52,8 15.	5:01.41,1 12.	6:39.51,3 14.	7:54.31,8 15.	8:33.39,3 16.			
<b>17.</b>	<b>Schröcker Daniel</b> Gowilalm-DIANA Racing Team	<b>1986</b>	<b>A-Spital/Pyhrn</b>	<b>8:34.13,9</b>	<b>1:27.07,3</b>	<b>7.28,4</b>	<b>S-M</b>	<b>13.</b>	<b>1362</b>	
	1:02.57,0 55.	1:39.56,6 19.	1:32.43,3 34.	1:05.25,7 12.	1:33.01,8 17.	1:03.43,6 13.	36.25,9 14.			
	1:02.57,0 55.	2:42.53,6 30.	4:15.36,9 25.	5:21.02,6 23.	6:54.04,4 20.	7:57.48,0 17.	8:34.13,9 17.			
<b>18.</b>	<b>Haft Marcel</b> Kossmann / Dresdner Laufsportladen	<b>1987</b>	<b>Dresden</b>	<b>8:39.14,4</b>	<b>1:32.07,8</b>	<b>7.32,8</b>	<b>S-M</b>	<b>14.</b>	<b>1328</b>	
	58.23,0 25.	1:44.20,2 27.	1:34.51,9 47.	1:10.09,0 25.	1:25.28,6 8.	1:05.27,4 17.	40.34,3 36.			
	58.23,0 25.	2:42.43,2 26.	4:17.35,1 28.	5:27.44,1 29.	6:53.12,7 18.	7:58.40,1 18.	8:39.14,4 18.			
<b>19.</b>	<b>Rusin Kirill</b>	<b>1982</b>	<b>RUS-Novosibirsk</b>	<b>8:41.22,2</b>	<b>1:34.15,6</b>	<b>7.34,6</b>	<b>S-M</b>	<b>15.</b>	<b>1291</b>	
	52.03,4 1.	1:29.53,3 2.	1:22.00,4 15.	1:31.21,9 179.	1:38.15,6 31.	1:09.40,5 27.	38.07,1 23.			
	52.03,4 1.	2:21.56,7 2.	3:43.57,1 5.	5:15.19,0 18.	6:53.34,6 19.	8:03.15,1 21.	8:41.22,2 19.			
<b>20.</b>	<b>Wagner Thomas</b>	<b>1966</b>	<b>Nidderau</b>	<b>8:41.49,3</b>	<b>1:34.42,7</b>	<b>7.35,0</b>	<b>S-MM</b>	<b>4.</b>	<b>1399</b>	
	59.43,1 28.	1:42.32,2 23.	1:26.46,7 19.	1:06.14,0 14.	1:34.55,0 19.	1:09.34,8 26.	42.03,5 46.			
	59.43,1 28.	2:42.15,3 24.	4:09.02,0 18.	5:15.16,0 17.	6:50.11,0 16.	7:59.45,8 19.	8:41.49,3 20.			
<b>21.</b>	<b>Fischill Walter</b> Gowilalm - DANA Racing Team	<b>1965</b>	<b>A-Spital am Pyhrn</b>	<b>8:43.04,9</b>	<b>1:35.58,3</b>	<b>7.36,1</b>	<b>S-MM</b>	<b>5.</b>	<b>1307</b>	
	1:00.59,3 40.	1:45.48,4 35.	1:29.53,1 27.	1:09.01,5 20.	1:36.25,3 23.	1:05.37,5 18.	35.19,8 9.			
	1:00.59,3 40.	2:46.47,7 34.	4:16.40,8 27.	5:25.42,3 27.	7:02.07,6 26.	8:07.45,1 22.	8:43.04,9 21.			
<b>22.</b>	<b>Winkler Till</b> Team newmark	<b>1976</b>	<b>Bielefeld</b>	<b>8:46.45,9</b>	<b>1:39.39,3</b>	<b>7.39,3</b>	<b>S-M</b>	<b>16.</b>	<b>1228</b>	
	1:01.14,0 42.	1:49.31,3 51.	1:28.10,2 21.	1:05.39,0 13.	1:29.47,4 13.	1:08.51,2 25.	43.32,8 51.			
	1:01.14,0 42.	2:50.45,3 48.	4:18.55,5 30.	5:24.34,5 26.	6:54.21,9 21.	8:03.13,1 20.	8:46.45,9 22.			
<b>23.</b>	<b>Blanton Sean</b> La Sportiva	<b>1986</b>	<b>USA-Atlanta</b>	<b>8:47.15,4</b>	<b>1:40.08,8</b>	<b>7.39,8</b>	<b>S-M</b>	<b>17.</b>	<b>1156</b>	
	56.23,7 17.	1:36.58,3 15.	1:28.47,0 26.	1:12.50,7 36.	1:41.12,7 37.	1:13.15,9 50.	37.47,1 21.			
	56.23,7 17.	2:33.22,0 15.	4:02.09,0 17.	5:14.59,7 16.	6:56.12,4 22.	8:09.28,3 23.	8:47.15,4 23.			
<b>24.</b>	<b>Kisch Franz-Josef</b> PoWWow Coffee Extreme	<b>1975</b>	<b>Wörthsee</b>	<b>8:51.31,4</b>	<b>1:44.24,8</b>	<b>7.43,5</b>	<b>S-M</b>	<b>18.</b>	<b>1029</b>	
	1:02.42,3 52.	1:45.09,9 30.	1:30.24,2 30.	1:08.17,1 17.	1:37.28,9 24.	1:12.49,8 48.	34.39,2 8.			
	1:02.42,3 52.	2:47.52,2 37.	4:18.16,4 29.	5:26.33,5 28.	7:04.02,4 28.	8:16.52,2 27.	8:51.31,4 24.			
<b>25.</b>	<b>Vecans Dins</b> www.openad.lv	<b>1988</b>	<b>LV-Aluksne</b>	<b>8:52.04,2</b>	<b>1:44.57,6</b>	<b>7.44,0</b>	<b>S-M</b>	<b>19.</b>	<b>1099</b>	
	56.08,1 14.	1:42.53,5 24.	1:30.21,3 29.	1:11.32,1 30.	1:40.17,1 34.	1:10.20,6 29.	40.31,5 35.			
	56.08,1 14.	2:39.01,6 19.	4:09.22,9 20.	5:20.55,0 21.	7:01.12,1 24.	8:11.32,7 24.	8:52.04,2 25.			



Datum: 27.06.13  
Zeit: 21:52:53  
Seite: 3

# Salomon Zugspitz Ultratrail 2013

## (30) SUPERTRAIL Men OV

Pos	name team	job	country/city	total time				back	Ø/km	age group	bib
	km 0 - km 10,8 km 10,8	km 10,8 - km 24,8 km 24,8	km 24,8 - km 39,5 km 39,5	km 39,5 - km 48,2 km 48,2	km 48,2 - km 56,8 km 56,8	km 56,8 - km 62,8 km 62,8	km 62,8 - km 68,8 km 68,8				
<b>26.</b>	<b>Schranz Peter</b> Joggertraeff Pfaeffikon SZ	<b>1966</b>	<b>CH-Freienbach</b>	<b>8:53.18,3</b>				<b>1:46.11,7</b>	<b>7.45,0</b>	<b>S-MM</b>	<b>6.</b> <b>1222</b>
	1:01.48,9 48.	1:50.44,4 61.	1:28.37,9 25.	1:28.40,7 152.	1:22.10,7 4.	1:04.23,1 14.	36.52,6 16.				
	1:01.48,9 48.	2:52.33,3 53.	4:21.11,2 34.	5:49.51,9 46.	7:12.02,6 31.	8:16.25,7 26.	8:53.18,3 26.				
<b>27.</b>	<b>Twiss Michiel</b>	<b>1979</b>	<b>CH-Buchs SG</b>	<b>8:54.32,8</b>				<b>1:47.26,2</b>	<b>7.46,1</b>	<b>S-M</b>	<b>20.</b> <b>1032</b>
	1:04.41,5 64.	1:38.03,0 17.	1:26.25,9 17.	1:09.51,0 23.	1:39.16,0 32.	1:16.59,5 65.	39.15,9 27.				
	1:04.41,5 64.	2:42.44,5 28.	4:09.10,4 19.	5:19.01,4 20.	6:58.17,4 23.	8:15.16,9 25.	8:54.32,8 27.				
<b>28.</b>	<b>Bauer Matthias</b> Asics Fronrunner	<b>1994</b>	<b>Aalen</b>	<b>8:58.25,2</b>				<b>1:51.18,6</b>	<b>7.49,5</b>	<b>S-M</b>	<b>21.</b> <b>1040</b>
	54.40,6 8.	1:44.16,9 26.	1:32.27,6 33.	1:12.29,5 35.	1:37.38,5 25.	1:18.30,6 72.	38.21,5 24.				
	54.40,6 8.	2:38.57,5 18.	4:11.25,1 23.	5:23.54,6 25.	7:01.33,1 25.	8:20.03,7 30.	8:58.25,2 28.				
<b>29.</b>	<b>Drilling Carsten</b> Non-Stop-Ultra Brakel	<b>1972</b>	<b>Berlin</b>	<b>8:59.41,7</b>				<b>1:52.35,1</b>	<b>7.50,6</b>	<b>S-MM</b>	<b>7.</b> <b>1198</b>
	1:02.52,3 54.	1:50.30,9 58.	1:27.33,7 20.	1:10.32,7 28.	1:41.02,3 36.	1:10.00,2 28.	37.09,6 17.				
	1:02.52,3 54.	2:53.23,2 59.	4:20.56,9 33.	5:31.29,6 33.	7:12.31,9 32.	8:22.32,1 32.	8:59.41,7 29.				
<b>30.</b>	<b>Thumm Andreas</b> TSV Altdorf	<b>1983</b>	<b>Altdorf</b>	<b>9:03.51,1</b>				<b>1:56.44,5</b>	<b>7.54,2</b>	<b>S-M</b>	<b>22.</b> <b>1449</b>
	1:00.11,5 30.	1:41.46,6 22.	1:28.28,2 24.	1:10.31,2 27.	1:44.20,7 51.	1:13.17,5 51.	45.15,4 71.				
	1:00.11,5 30.	2:41.58,1 22.	4:10.26,3 22.	5:20.57,5 22.	7:05.18,2 29.	8:18.35,7 28.	9:03.51,1 30.				
<b>31.</b>	<b>Arthofer Christoph</b> TriSpirit.de	<b>1976</b>	<b>Dachau</b>	<b>9:04.53,3</b>				<b>1:57.46,7</b>	<b>7.55,1</b>	<b>S-M</b>	<b>23.</b> <b>1139</b>
	1:00.28,8 32.	1:46.56,6 36.	1:26.26,0 18.	1:09.01,6 21.	1:40.55,5 35.	1:16.33,2 64.	44.31,6 62.				
	1:00.28,8 32.	2:47.25,4 35.	4:13.51,4 24.	5:22.53,0 24.	7:03.48,5 27.	8:20.21,7 31.	9:04.53,3 31.				
<b>32.</b>	<b>Zupan Primoz</b>	<b>1982</b>	<b>SLO-Kranj</b>	<b>9:05.29,4</b>				<b>1:58.22,8</b>	<b>7.55,7</b>	<b>S-M</b>	<b>24.</b> <b>1045</b>
	57.07,3 21.	1:45.28,3 33.	1:33.05,6 35.	1:12.03,2 33.	1:37.41,8 26.	1:13.57,4 55.	46.05,8 78.				
	57.07,3 21.	2:42.35,6 25.	4:15.41,2 26.	5:27.44,4 30.	7:05.26,2 30.	8:19.23,6 29.	9:05.29,4 32.				
<b>33.</b>	<b>Wolf Dirk</b> FuNactivSeeend e.V.	<b>1971</b>	<b>Stockach</b>	<b>9:08.25,5</b>				<b>2:01.18,9</b>	<b>7.58,2</b>	<b>S-MM</b>	<b>8.</b> <b>1324</b>
	1:01.01,9 41.	1:49.10,4 48.	1:30.18,9 28.	1:09.51,9 24.	1:42.59,9 43.	1:14.18,9 57.	40.43,6 38.				
	1:01.01,9 41.	2:50.12,3 42.	4:20.31,2 32.	5:30.23,1 31.	7:13.23,0 33.	8:27.41,9 33.	9:08.25,5 33.				
<b>34.</b>	<b>Hunger Thomas</b> Gowilalm DANA Racing Team	<b>1971</b>	<b>A-Roßleithen</b>	<b>9:11.31,5</b>				<b>2:04.24,9</b>	<b>8.00,9</b>	<b>S-MM</b>	<b>9.</b> <b>1295</b>
	1:00.55,4 38.	1:48.02,3 39.	1:33.17,0 36.	1:12.57,8 37.	1:43.42,9 47.	1:11.09,5 37.	41.26,6 44.				
	1:00.55,4 38.	2:48.57,7 38.	4:22.14,7 36.	5:35.12,5 36.	7:18.55,4 36.	8:30.04,9 35.	9:11.31,5 34.				
<b>35.</b>	<b>Söllner Jürgen</b> ATSV Kallmünz	<b>1962</b>	<b>Schwandorf</b>	<b>9:12.45,0</b>				<b>2:05.38,4</b>	<b>8.02,0</b>	<b>S-SMM</b>	<b>2.</b> <b>1242</b>
	1:00.48,4 34.	1:49.06,3 47.	1:34.49,3 46.	1:10.15,2 26.	1:43.39,3 46.	1:11.09,0 36.	42.57,5 50.				
	1:00.48,4 34.	2:49.54,7 41.	4:24.44,0 39.	5:34.59,2 35.	7:18.38,5 35.	8:29.47,5 34.	9:12.45,0 35.				
<b>36.</b>	<b>Maidorn-Groth Axel</b>	<b>1969</b>	<b>Calw</b>	<b>9:17.20,9</b>				<b>2:10.14,3</b>	<b>8.06,0</b>	<b>S-MM</b>	<b>10.</b> <b>1140</b>
	59.35,8 27.	1:55.51,4 70.	1:31.41,6 32.	1:13.10,6 39.	1:38.11,7 29.	1:14.33,3 58.	44.16,5 58.				
	59.35,8 27.	2:55.27,2 61.	4:27.08,8 45.	5:40.19,4 39.	7:18.31,1 34.	8:33.04,4 36.	9:17.20,9 36.				
<b>37.</b>	<b>Klemm Mathias</b> Elbflorenz-LSV Dresden	<b>1978</b>	<b>Lindenau</b>	<b>9:18.04,3</b>				<b>2:10.57,7</b>	<b>8.06,6</b>	<b>S-M</b>	<b>25.</b> <b>1403</b>
	1:05.06,9 68.	1:57.16,8 74.	1:34.13,8 43.	1:15.19,8 43.	1:39.37,1 33.	1:08.46,1 23.	37.43,8 20.				
	1:05.06,9 68.	3:02.23,7 74.	4:36.37,5 56.	5:51.57,3 50.	7:31.34,4 47.	8:40.20,5 40.	9:18.04,3 37.				
<b>38.</b>	<b>Urbansky Christopher</b> Team Sport & Wellnesshotel Cristallo Trentino	<b>1987</b>	<b>Berg</b>	<b>9:18.26,1</b>				<b>2:11.19,5</b>	<b>8.07,0</b>	<b>S-M</b>	<b>26.</b> <b>1372</b>
	1:00.55,9 39.	1:49.22,7 50.	1:36.59,6 54.	1:14.09,9 40.	1:42.59,3 42.	1:11.18,7 40.	42.40,0 47.				
	1:00.55,9 39.	2:50.18,6 43.	4:27.18,2 46.	5:41.28,1 41.	7:24.27,4 39.	8:35.46,1 38.	9:18.26,1 38.				





Datum: 27.06.13  
Zeit: 21:52:53  
Seite: 4

# Salomon Zugspitz Ultratrail 2013

## (30) SUPERTRAIL Men OV

Pos	name team	job	country/city	total time		back	Ø/km	age group	bib	
	km 0 - km 10,8 km 10,8	km 10,8 - km 24,8 km 24,8	km 24,8 - km 39,5 km 39,5	km 39,5 - km 48,2 km 48,2	km 48,2 - km 56,8 km 56,8	km 56,8 - km 62,8 km 62,8	km 62,8 - km 68,8 km 68,8			
<b>39.</b>	<b>Pabst Swen</b> TV Haibach	<b>1976</b>	<b>Niedernberg</b>	<b>9:21.55,9</b>	<b>2:14.49,3</b>	<b>8.10,0</b>	<b>S-M</b>	<b>27.</b>	<b>1373</b>	
	1:04.15,8 60.	1:44.45,2 29.	1:35.32,3 50.	1:08.25,9 18.	1:57.01,1 110.	1:11.11,3 38.	40.44,3 39.			
	1:04.15,8 60.	2:49.01,0 39.	4:24.33,3 38.	5:32.59,2 34.	7:30.00,3 43.	8:41.11,6 41.	9:21.55,9 39.			
<b>40.</b>	<b>Alefsen Götz</b>	<b>1959</b>	<b>CH-Amriswil</b>	<b>9:22.07,7</b>	<b>2:15.01,1</b>	<b>8.10,2</b>	<b>S-SMM</b>	<b>3.</b>	<b>1361</b>	
	1:00.07,3 29.	1:47.41,2 38.	1:33.47,8 38.	1:29.17,5 162.	1:29.47,1 12.	1:20.42,5 83.	40.44,3 39.			
	1:00.07,3 29.	2:47.48,5 36.	4:21.36,3 35.	5:50.53,8 48.	7:20.40,9 38.	8:41.23,4 43.	9:22.07,7 40.			
<b>41.</b>	<b>Rybar Tomas</b> LOKAL BLOK	<b>1981</b>	<b>CZ-Praha</b>	<b>9:23.43,0</b>	<b>2:16.36,4</b>	<b>8.11,6</b>	<b>S-M</b>	<b>28.</b>	<b>1124</b>	
	58.45,6 26.	1:50.30,9 58.	1:33.59,5 41.	1:16.56,8 52.	1:44.47,7 53.	1:12.36,2 45.	46.06,3 79.			
	58.45,6 26.	2:49.16,5 40.	4:23.16,0 37.	5:40.12,8 38.	7:25.00,5 40.	8:37.36,7 39.	9:23.43,0 41.			
<b>42.</b>	<b>Thompson Mike</b>	<b>1983</b>	<b>Sonthofen</b>	<b>9:24.57,6</b>	<b>2:17.51,0</b>	<b>8.12,6</b>	<b>S-M</b>	<b>29.</b>	<b>1007</b>	
	1:09.09,1 104.	1:45.26,3 32.	1:39.19,5 59.	1:18.14,9 57.	1:38.14,3 30.	1:04.30,9 16.	50.02,6 113.			
	1:09.09,1 104.	2:54.35,4 60.	4:33.54,9 52.	5:52.09,8 51.	7:30.24,1 45.	8:34.55,0 37.	9:24.57,6 42.			
<b>43.</b>	<b>Schiele Josef</b>	<b>1960</b>	<b>Pleinfeld</b>	<b>9:25.50,7</b>	<b>2:18.44,1</b>	<b>8.13,4</b>	<b>S-SMM</b>	<b>4.</b>	<b>1012</b>	
	1:01.14,9 43.	1:51.05,2 63.	1:33.52,3 40.	1:16.53,3 51.	1:44.13,9 49.	1:13.56,9 54.	44.34,2 63.			
	1:01.14,9 43.	2:52.20,1 51.	4:26.12,4 42.	5:43.05,7 42.	7:27.19,6 41.	8:41.16,5 42.	9:25.50,7 43.			
<b>44.</b>	<b>Schultz Kaine</b>	<b>1982</b>	<b>NZL-Auckland</b>	<b>9:27.37,4</b>	<b>2:20.30,8</b>	<b>8.15,0</b>	<b>S-M</b>	<b>30.</b>	<b>1009</b>	
	1:09.45,7 112.	1:53.25,1 66.	1:34.29,3 45.	1:17.20,5 54.	1:41.46,6 41.	1:11.02,8 35.	39.47,4 29.			
	1:09.45,7 112.	3:03.10,8 77.	4:37.40,1 59.	5:55.00,6 56.	7:36.47,2 51.	8:47.50,0 47.	9:27.37,4 44.			
<b>45.</b>	<b>Thiesen Sebastian</b> Trail & Snow Running Germany	<b>1985</b>	<b>A-Aichwals</b>	<b>9:29.08,8</b>	<b>2:22.02,2</b>	<b>8.16,3</b>	<b>S-M</b>	<b>31.</b>	<b>1282</b>	
	1:02.18,0 49.	1:48.08,1 40.	1:41.22,4 70.	1:11.27,7 29.	1:48.03,9 62.	1:18.03,2 70.	39.45,5 28.			
	1:02.18,0 49.	2:50.26,1 47.	4:31.48,5 48.	5:43.16,2 43.	7:31.20,1 46.	8:49.23,3 49.	9:29.08,8 45.			
<b>46.</b>	<b>Vanecek Michael</b> SuTri Prachatice CZE	<b>1979</b>	<b>Vlachovo Brezi</b>	<b>9:29.11,8</b>	<b>2:22.05,2</b>	<b>8.16,3</b>	<b>S-M</b>	<b>32.</b>	<b>1272</b>	
	1:02.44,7 53.	1:57.20,2 75.	1:36.20,8 53.	1:18.24,3 59.	1:35.29,6 21.	1:14.50,0 60.	44.02,2 54.			
	1:02.44,7 53.	3:00.04,9 68.	4:36.25,7 55.	5:54.50,0 55.	7:30.19,6 44.	8:45.09,6 45.	9:29.11,8 46.			
<b>47.</b>	<b>von Amsberg Patrick</b> TuS Altwarmbüchen	<b>1975</b>	<b>Isernhagen</b>	<b>9:29.27,1</b>	<b>2:22.20,5</b>	<b>8.16,6</b>	<b>S-M</b>	<b>33.</b>	<b>1080</b>	
	1:00.35,9 33.	1:52.42,9 65.	1:31.26,4 31.	1:15.59,2 46.	1:48.05,2 63.	1:13.54,6 53.	46.42,9 84.			
	1:00.35,9 33.	2:53.18,8 57.	4:24.45,2 40.	5:40.44,4 40.	7:28.49,6 42.	8:42.44,2 44.	9:29.27,1 47.			
<b>48.</b>	<b>Oechsle Leonhard</b> SV Waldkirch	<b>1994</b>	<b>Waldkirch</b>	<b>9:32.32,0</b>	<b>2:25.25,4</b>	<b>8.19,3</b>	<b>S-M</b>	<b>34.</b>	<b>1472</b>	
	1:00.48,6 35.	1:45.44,5 34.	1:39.06,2 57.	1:13.06,4 38.	1:58.17,6 117.	1:17.52,2 68.	37.36,5 19.			
	1:00.48,6 35.	2:46.33,1 33.	4:25.39,3 41.	5:38.45,7 37.	7:37.03,3 52.	8:54.55,5 56.	9:32.32,0 48.			
<b>49.</b>	<b>Steinack Martin Miguel</b> Amnesty in Bewegung	<b>1974</b>	<b>Tacherting</b>	<b>9:34.45,1</b>	<b>2:27.38,5</b>	<b>8.21,2</b>	<b>S-M</b>	<b>35.</b>	<b>1044</b>	
	1:02.18,0 49.	1:50.25,3 57.	1:34.24,9 44.	1:20.17,9 71.	1:46.43,3 59.	1:12.44,8 47.	47.50,9 89.			
	1:02.18,0 49.	2:52.43,3 56.	4:27.08,2 44.	5:47.26,1 45.	7:34.09,4 49.	8:46.54,2 46.	9:34.45,1 49.			
<b>50.</b>	<b>Meister Sepp</b>	<b>1968</b>	<b>Wemding</b>	<b>9:34.56,0</b>	<b>2:27.49,4</b>	<b>8.21,3</b>	<b>S-MM</b>	<b>11.</b>	<b>1329</b>	
	1:00.49,4 36.	1:50.35,1 60.	1:28.18,1 23.	1:11.39,1 31.	1:49.09,5 70.	1:27.47,9 116.	46.36,9 83.			
	1:00.49,4 36.	2:51.24,5 49.	4:19.42,6 31.	5:31.21,7 32.	7:20.31,2 37.	8:48.19,1 48.	9:34.56,0 50.			
<b>51.</b>	<b>Kozyr Mikhail</b> trilife	<b>1981</b>	<b>RUS-Novosibirsk</b>	<b>9:35.39,7</b>	<b>2:28.33,1</b>	<b>8.22,0</b>	<b>S-M</b>	<b>36.</b>	<b>1292</b>	
	1:06.25,2 74.	1:49.47,9 53.	1:44.28,1 82.	1:16.16,8 48.	1:43.32,6 45.	1:11.26,7 41.	43.42,4 53.			
	1:06.25,2 74.	2:56.13,1 63.	4:40.41,2 64.	5:56.58,0 59.	7:40.30,6 55.	8:51.57,3 51.	9:35.39,7 51.			





Datum: 27.06.13  
Zeit: 21:52:54  
Seite: 5

# Salomon Zugspitz Ultratrail 2013

## (30) SUPERTRAIL Men OV

Pos	name team	job	country/city	total time		back	Ø/km	age group	bib	
	km 0 - km 10,8 km 10,8	km 10,8 - km 24,8 km 24,8	km 24,8 - km 39,5 km 39,5	km 39,5 - km 48,2 km 48,2	km 48,2 - km 56,8 km 56,8	km 56,8 - km 62,8 km 62,8	km 62,8 - km 68,8 km 68,8			
52.	<b>Kälin Stefan</b>	<b>1965</b>	<b>CH-Zürich</b>	<b>9:36.40,7</b>	<b>2:29.34,1</b>	<b>8.22,9</b>	<b>S-MM</b>	<b>12.</b>	<b>1215</b>	
	1:04.42,4 65.	1:54.08,1 67.	1:34.58,2 48.	1:16.30,8 49.	1:44.11,9 48.	1:16.08,7 63.	46.00,6 76.			
	1:04.42,4 65.	2:58.50,5 66.	4:33.48,7 51.	5:50.19,5 47.	7:34.31,4 50.	8:50.40,1 50.	9:36.40,7 52.			
53.	<b>Steinhauser Wolfi</b> SPORTBUCK.COM	<b>1974</b>	<b>Wiggensbach</b>	<b>9:37.50,2</b>	<b>2:30.43,6</b>	<b>8.23,9</b>	<b>S-M</b>	<b>37.</b>	<b>1379</b>	
	1:06.28,5 75.	1:54.47,3 68.	1:41.16,1 68.	1:18.26,7 60.	1:43.18,4 44.	1:08.38,5 22.	44.54,7 65.			
	1:06.28,5 75.	3:01.15,8 70.	4:42.31,9 68.	6:00.58,6 67.	7:44.17,0 60.	8:52.55,5 52.	9:37.50,2 53.			
54.	<b>Neckermann Jan</b>	<b>1981</b>	<b>Nürnberg</b>	<b>9:38.20,1</b>	<b>2:31.13,5</b>	<b>8.24,3</b>	<b>S-M</b>	<b>38.</b>	<b>1422</b>	
	1:08.42,2 99.	1:52.18,5 64.	1:39.23,4 60.	1:21.43,5 82.	1:44.15,6 50.	1:07.46,7 21.	44.10,2 56.			
	1:08.42,2 99.	3:01.00,7 69.	4:40.24,1 63.	6:02.07,6 69.	7:46.23,2 64.	8:54.09,9 54.	9:38.20,1 54.			
55.	<b>Lauterbach Christoph</b>	<b>1991</b>	<b>Thurnau</b>	<b>9:38.41,5</b>	<b>2:31.34,9</b>	<b>8.24,6</b>	<b>S-M</b>	<b>39.</b>	<b>1054</b>	
	57.22,9 22.	1:44.44,0 28.	1:44.23,2 81.	1:18.38,6 61.	1:55.45,7 102.	1:13.37,3 52.	44.09,8 55.			
	57.22,9 22.	2:42.06,9 23.	4:26.30,1 43.	5:45.08,7 44.	7:40.54,4 56.	8:54.31,7 55.	9:38.41,5 55.			
56.	<b>Schambeck Andreas</b> Team Franconia Vertical	<b>1973</b>	<b>Eckental</b>	<b>9:40.27,4</b>	<b>2:33.20,8</b>	<b>8.26,2</b>	<b>S-M</b>	<b>40.</b>	<b>1172</b>	
	1:03.37,2 58.	1:49.45,5 52.	1:40.58,5 64.	1:20.40,4 75.	1:46.25,3 58.	1:12.33,3 44.	46.27,2 82.			
	1:03.37,2 58.	2:53.22,7 58.	4:34.21,2 53.	5:55.01,6 57.	7:41.26,9 57.	8:54.00,2 53.	9:40.27,4 56.			
57.	<b>Klotz Hanni</b> Groana	<b>1991</b>	<b>Grainau</b>	<b>9:42.29,8</b>	<b>2:35.23,2</b>	<b>8.27,9</b>	<b>S-M</b>	<b>41.</b>	<b>1017</b>	
	1:01.32,1 44.	1:48.49,3 45.	1:48.16,2 110.	1:19.31,7 68.	1:53.13,6 87.	1:10.47,3 33.	40.19,6 33.			
	1:01.32,1 44.	2:50.21,4 44.	4:38.37,6 61.	5:58.09,3 64.	7:51.22,9 68.	9:02.10,2 58.	9:42.29,8 57.			
58.	<b>Hochleitner Luitpold</b>	<b>1990</b>	<b>Augsburg</b>	<b>9:42.29,9</b>	<b>2:35.23,3</b>	<b>8.27,9</b>	<b>S-M</b>	<b>42.</b>	<b>1423</b>	
	1:01.47,3 47.	1:48.34,2 43.	1:48.16,7 111.	1:19.29,4 67.	1:53.17,4 88.	1:10.49,6 34.	40.15,3 31.			
	1:01.47,3 47.	2:50.21,5 45.	4:38.38,2 62.	5:58.07,6 63.	7:51.25,0 69.	9:02.14,6 60.	9:42.29,9 58.			
59.	<b>Gay Ludwig</b> Groana	<b>1989</b>	<b>Grainau</b>	<b>9:42.30,6</b>	<b>2:35.24,0</b>	<b>8.28,0</b>	<b>S-M</b>	<b>43.</b>	<b>1016</b>	
	1:00.25,4 31.	1:49.56,5 54.	1:45.46,1 92.	1:21.58,2 87.	1:53.24,8 89.	1:10.42,4 31.	40.17,2 32.			
	1:00.25,4 31.	2:50.21,9 46.	4:36.08,0 54.	5:58.06,2 62.	7:51.31,0 70.	9:02.13,4 59.	9:42.30,6 59.			
60.	<b>Oblinger Stefan</b>	<b>1973</b>	<b>München</b>	<b>9:46.27,2</b>	<b>2:39.20,6</b>	<b>8.31,4</b>	<b>S-MM</b>	<b>13.</b>	<b>1022</b>	
	1:08.36,8 97.	1:59.01,7 83.	1:33.43,0 37.	1:11.45,0 32.	1:44.55,1 54.	1:20.12,1 80.	48.13,5 93.			
	1:08.36,8 97.	3:07.38,5 82.	4:41.21,5 67.	5:53.06,5 53.	7:38.01,6 53.	8:58.13,7 57.	9:46.27,2 60.			
61.	<b>Alkadhi Emad</b>	<b>1965</b>	<b>München</b>	<b>9:47.58,0</b>	<b>2:40.51,4</b>	<b>8.32,7</b>	<b>S-MM</b>	<b>14.</b>	<b>1039</b>	
	1:08.37,9 98.	2:02.23,4 96.	1:33.59,7 42.	1:15.53,8 44.	1:47.53,2 61.	1:14.08,7 56.	45.01,3 68.			
	1:08.37,9 98.	3:11.01,3 97.	4:45.01,0 72.	6:00.54,8 66.	7:48.48,0 67.	9:02.56,7 61.	9:47.58,0 61.			
62.	<b>Schramm Hans-Peter</b>	<b>1970</b>	<b>Ingolstadt</b>	<b>9:48.05,2</b>	<b>2:40.58,6</b>	<b>8.32,8</b>	<b>S-MM</b>	<b>15.</b>	<b>1415</b>	
	1:01.46,3 46.	1:50.20,2 56.	1:39.32,0 62.	1:19.18,2 66.	1:47.41,7 60.	1:24.29,6 100.	44.57,2 67.			
	1:01.46,3 46.	2:52.06,5 50.	4:31.38,5 47.	5:50.56,7 49.	7:38.38,4 54.	9:03.08,0 62.	9:48.05,2 62.			
63.	<b>Bezdek Petr</b>	<b>1984</b>	<b>CZ-Kaufbeuren</b>	<b>9:51.20,3</b>	<b>2:44.13,7</b>	<b>8.35,7</b>	<b>S-M</b>	<b>44.</b>	<b>1259</b>	
	1:07.50,1 85.	1:48.36,1 44.	1:36.01,2 52.	1:20.39,1 74.	1:49.40,3 72.	1:22.12,9 92.	46.20,6 81.			
	1:07.50,1 85.	2:56.26,2 64.	4:32.27,4 50.	5:53.06,5 53.	7:42.46,8 59.	9:04.59,7 63.	9:51.20,3 63.			
64.	<b>Venzin David</b>	<b>1980</b>	<b>CH-Bern</b>	<b>9:52.18,5</b>	<b>2:45.11,9</b>	<b>8.36,5</b>	<b>S-M</b>	<b>45.</b>	<b>1223</b>	
	1:04.26,6 61.	1:48.10,2 42.	1:44.52,9 85.	1:20.31,1 73.	1:48.22,2 66.	1:21.33,1 87.	44.22,4 60.			
	1:04.26,6 61.	2:52.36,8 55.	4:37.29,7 58.	5:58.00,8 61.	7:46.23,0 63.	9:07.56,1 65.	9:52.18,5 64.			
65.	<b>Steidl Michael</b>	<b>1982</b>	<b>München</b>	<b>9:52.18,6</b>	<b>2:45.12,0</b>	<b>8.36,5</b>	<b>S-M</b>	<b>46.</b>	<b>1079</b>	
	1:04.27,6 62.	1:48.08,5 41.	1:44.53,3 86.	1:20.26,8 72.	1:48.26,3 67.	1:21.33,7 88.	44.22,4 60.			
	1:04.27,6 62.	2:52.36,1 54.	4:37.29,4 57.	5:57.56,2 60.	7:46.22,5 62.	9:07.56,2 66.	9:52.18,6 65.			
66.	<b>Holm Mikkel</b> TIF Bornholm	<b>1975</b>	<b>DK-Allinge</b>	<b>9:54.13,2</b>	<b>2:47.06,6</b>	<b>8.38,2</b>	<b>S-M</b>	<b>47.</b>	<b>1293</b>	
	1:09.33,1 107.	1:58.47,2 81.	1:35.35,2 51.	1:17.54,7 56.	1:45.22,7 56.	1:18.53,4 75.	48.06,9 91.			
	1:09.33,1 107.	3:08.20,5 85.	4:43.55,5 71.	6:01.50,2 68.	7:47.12,9 65.	9:06.06,3 64.	9:54.13,2 66.			





Datum: 27.06.13  
Zeit: 21:52:54  
Seite: 6

# Salomon Zugspitz Ultratrail 2013

## (30) SUPERTRAIL Men OV

Pos	name team	job	country/city	total time				back	Ø/km	age group	bib
	km 0 - km 10,8 km 10,8	km 10,8 - km 24,8 km 24,8	km 24,8 - km 39,5 km 39,5	km 39,5 - km 48,2 km 48,2	km 48,2 - km 56,8 km 56,8	km 56,8 - km 62,8 km 62,8	km 62,8 - km 68,8 km 68,8				
67.	<b>Brehm Sven</b> TSV Hildrizhausen	<b>1977</b>	<b>Gärtringen</b>	<b>9:55.05,0</b>	<b>2:47.58,4</b>	<b>8.38,9</b>	<b>S-M</b>	<b>48.</b>	<b>1356</b>		
	1:05.03,0 67.	1:56.41,7 73.	1:39.10,0 58.	1:27.08,1 132.	1:53.02,9 86.	1:13.04,6 49.	40.54,7 41.				
	1:05.03,0 67.	3:01.44,7 72.	4:40.54,7 65.	6:08.02,8 72.	8:01.05,7 74.	9:14.10,3 69.	9:55.05,0 67.				
68.	<b>Stadler Rainer</b> POWWow Coffee Extreme	<b>1966</b>	<b>Wehringen</b>	<b>9:57.01,6</b>	<b>2:49.55,0</b>	<b>8.40,6</b>	<b>S-MM</b>	<b>16.</b>	<b>1030</b>		
	1:09.40,6 111.	1:59.16,7 85.	1:44.00,0 79.	1:18.21,2 58.	1:50.47,0 74.	1:12.02,9 43.	42.53,2 49.				
	1:09.40,6 111.	3:08.57,3 89.	4:52.57,3 80.	6:11.18,5 73.	8:02.05,5 76.	9:14.08,4 68.	9:57.01,6 68.				
69.	<b>Lauckner Rene</b> Schwarzenberger Drachen	<b>1979</b>	<b>Schwarzenberg</b>	<b>9:57.37,8</b>	<b>2:50.31,2</b>	<b>8.41,1</b>	<b>S-M</b>	<b>49.</b>	<b>1116</b>		
	1:06.07,5 72.	1:56.12,7 71.	1:41.05,2 66.	1:17.22,4 55.	1:41.39,9 40.	1:32.24,6 136.	42.45,5 48.				
	1:06.07,5 72.	3:02.20,2 73.	4:43.25,4 69.	6:00.47,8 65.	7:42.27,7 58.	9:14.52,3 72.	9:57.37,8 69.				
70.	<b>Hartmann Jürgen</b> Sport Heckmann Sulzbach-Rosenberg	<b>1976</b>	<b>Neukirchen</b>	<b>9:58.55,8</b>	<b>2:51.49,2</b>	<b>8.42,3</b>	<b>S-M</b>	<b>50.</b>	<b>1348</b>		
	1:09.01,2 101.	2:00.06,1 87.	1:42.11,1 72.	1:21.57,1 86.	1:49.33,0 71.	1:15.36,9 62.	40.30,4 34.				
	1:09.01,2 101.	3:09.07,3 91.	4:51.18,4 78.	6:13.15,5 78.	8:02.48,5 78.	9:18.25,4 74.	9:58.55,8 70.				
71.	<b>Borrmann Florian</b> HarzRoXX	<b>1986</b>	<b>München</b>	<b>9:59.53,3</b>	<b>2:52.46,7</b>	<b>8.43,1</b>	<b>S-M</b>	<b>51.</b>	<b>1024</b>		
	1:06.47,4 77.	2:03.30,7 105.	1:44.29,3 83.	1:18.53,1 62.	1:55.33,0 101.	1:10.44,4 32.	39.55,4 30.				
	1:06.47,4 77.	3:10.18,1 94.	4:54.47,4 84.	6:13.40,5 80.	8:09.13,5 81.	9:19.57,9 76.	9:59.53,3 71.				
72.	<b>Rasmussen Kim</b> TIF	<b>1967</b>	<b>DK-Allinge</b>	<b>10:00.00,9</b>	<b>2:52.54,3</b>	<b>8.43,2</b>	<b>S-MM</b>	<b>17.</b>	<b>1269</b>		
	1:09.34,8 109.	1:58.39,8 80.	1:35.27,2 49.	1:21.34,1 80.	1:50.50,0 75.	1:18.32,9 73.	45.22,1 73.				
	1:09.34,8 109.	3:08.14,6 84.	4:43.41,8 70.	6:05.15,9 71.	7:56.05,9 71.	9:14.38,8 70.	10:00.00,9 72.				
73.	<b>Boardman Oli</b>	<b>1987</b>	<b>Sonthofen</b>	<b>10:01.07,6</b>	<b>2:54.01,0</b>	<b>8.44,2</b>	<b>S-M</b>	<b>52.</b>	<b>1006</b>		
	1:09.33,2 108.	1:50.17,4 55.	1:41.18,4 69.	1:35.56,0 224.	1:45.07,9 55.	1:12.39,2 46.	46.15,5 80.				
	1:09.33,2 108.	2:59.50,6 67.	4:41.09,0 66.	6:17.05,0 82.	8:02.12,9 77.	9:14.52,1 71.	10:01.07,6 73.				
74.	<b>Namsons Eriks</b> MTV Kronberg	<b>1960</b>	<b>GB-Oberursel</b>	<b>10:02.42,1</b>	<b>2:55.35,5</b>	<b>8.45,6</b>	<b>S-SMM</b>	<b>5.</b>	<b>1302</b>		
	1:12.22,3 135.	2:01.13,1 90.	1:42.17,3 73.	1:16.45,7 50.	1:48.45,6 69.	1:19.41,5 78.	41.36,6 45.				
	1:12.22,3 135.	3:13.35,4 107.	4:55.52,7 86.	6:12.38,4 76.	8:01.24,0 75.	9:21.05,5 77.	10:02.42,1 74.				
75.	<b>Horn Carsten</b> VfL Suderburg	<b>1971</b>	<b>Uelzen</b>	<b>10:03.26,9</b>	<b>2:56.20,3</b>	<b>8.46,2</b>	<b>S-MM</b>	<b>18.</b>	<b>1258</b>		
	1:03.08,2 56.	1:55.06,2 69.	1:33.49,0 39.	1:23.08,9 97.	1:51.01,8 76.	1:22.43,0 93.	54.29,8 151.				
	1:03.08,2 56.	2:58.14,4 65.	4:32.03,4 49.	5:55.12,3 58.	7:46.14,1 61.	9:08.57,1 67.	10:03.26,9 75.				
76.	<b>Wichtermann Philipp</b>	<b>1985</b>	<b>Grindelwald</b>	<b>10:06.46,7</b>	<b>2:59.40,1</b>	<b>8.49,1</b>	<b>S-M</b>	<b>53.</b>	<b>1253</b>		
	1:07.42,4 84.	1:58.56,1 82.	1:41.02,1 65.	1:24.09,5 105.	1:48.16,6 65.	1:17.59,5 69.	48.40,5 98.				
	1:07.42,4 84.	3:06.38,5 79.	4:47.40,6 75.	6:11.50,1 75.	8:00.06,7 73.	9:18.06,2 73.	10:06.46,7 76.				
77.	<b>De Vries Joost</b>	<b>1970</b>	<b>NL-Harku</b>	<b>10:09.57,6</b>	<b>3:02.51,0</b>	<b>8.51,9</b>	<b>S-MM</b>	<b>19.</b>	<b>1332</b>		
	1:05.18,2 69.	2:01.08,9 89.	1:38.51,7 56.	1:19.44,2 69.	1:52.53,2 84.	1:21.21,0 86.	50.40,4 124.				
	1:05.18,2 69.	3:06.27,1 78.	4:45.18,8 73.	6:05.03,0 70.	7:57.56,2 72.	9:19.17,2 75.	10:09.57,6 77.				
78.	<b>Armbruster Alain</b> DVAG Engstlatt	<b>1970</b>	<b>A-Balingen</b>	<b>10:13.06,2</b>	<b>3:05.59,6</b>	<b>8.54,6</b>	<b>S-MM</b>	<b>20.</b>	<b>1257</b>		
	1:12.22,2 134.	2:12.24,1 140.	1:49.46,6 125.	1:18.53,9 63.	1:41.24,4 39.	1:11.13,6 39.	47.01,4 85.				
	1:12.22,2 134.	3:24.46,3 139.	5:14.32,9 125.	6:33.26,8 111.	8:14.51,2 90.	9:26.04,8 79.	10:13.06,2 78.				
79.	<b>Kordys Ulf</b> K2	<b>1971</b>	<b>Florstadt</b>	<b>10:14.05,9</b>	<b>3:06.59,3</b>	<b>8.55,5</b>	<b>S-MM</b>	<b>21.</b>	<b>1068</b>		
	1:08.12,5 89.	2:05.04,2 109.	1:43.24,5 77.	1:20.59,8 77.	1:51.15,7 77.	1:20.48,6 84.	44.20,6 59.				
	1:08.12,5 89.	3:13.16,7 104.	4:56.41,2 91.	6:17.41,0 83.	8:08.56,7 79.	9:29.45,3 81.	10:14.05,9 79.				





Datum: 27.06.13  
Zeit: 21:52:55  
Seite: 7

# Salomon Zugspitz Ultratrail 2013

## (30) SUPERTRAIL Men OV

Pos	name team	job	country/city	total time		back	Ø/km	age group	bib	
	km 0 - km 10,8 km 10,8	km 10,8 - km 24,8 km 24,8	km 24,8 - km 39,5 km 39,5	km 39,5 - km 48,2 km 48,2	km 48,2 - km 56,8 km 56,8	km 56,8 - km 62,8 km 62,8	km 62,8 - km 68,8 km 68,8			
80.	<b>Diogo Vila Luz</b>	<b>1988</b>	<b>SL-Bratislava</b>	<b>10:14.45,6</b>	<b>3:07.39,0</b>	<b>8.56,1</b>	<b>S-M</b>	<b>54.</b>	<b>1391</b>	
	1:04.58,3 66.	1:57.28,5 76.	1:49.11,1 118.	1:21.16,4 78.	2:02.49,8 145.	1:18.25,6 71.	40.35,9 37.			
	1:04.58,3 66.	3:02.26,8 75.	4:51.37,9 79.	6:12.54,3 77.	8:15.44,1 91.	9:34.09,7 83.	10:14.45,6 80.			
81.	<b>Szabo Endre</b> Funksohlenbrüder	<b>1970</b>	<b>Heilbronn</b>	<b>10:18.27,2</b>	<b>3:11.20,6</b>	<b>8.59,3</b>	<b>S-MM</b>	<b>22.</b>	<b>1390</b>	
	1:12.15,4 133.	2:05.29,5 112.	1:49.38,5 122.	1:15.59,0 45.	1:45.49,7 57.	1:20.16,1 81.	48.59,0 100.			
	1:12.15,4 133.	3:17.44,9 115.	5:07.23,4 109.	6:23.22,4 94.	8:09.12,1 80.	9:29.28,2 80.	10:18.27,2 81.			
82.	<b>Klein Guntram</b>	<b>1964</b>	<b>Trier</b>	<b>10:18.33,6</b>	<b>3:11.27,0</b>	<b>8.59,4</b>	<b>S-MM</b>	<b>23.</b>	<b>1445</b>	
	1:06.10,8 73.	2:02.57,4 100.	1:47.16,4 102.	1:21.20,5 79.	1:53.52,1 92.	1:21.51,2 90.	45.05,2 70.			
	1:06.10,8 73.	3:09.08,2 92.	4:56.24,6 88.	6:17.45,1 85.	8:11.37,2 83.	9:33.28,4 82.	10:18.33,6 82.			
83.	<b>Telega Sebastian Martin</b> ABO	<b>1980</b>	<b>Frankfurt a.M.</b>	<b>10:21.19,9</b>	<b>3:14.13,3</b>	<b>9.01,8</b>	<b>S-M</b>	<b>55.</b>	<b>1476</b>	
	1:14.32,1 174.	2:03.01,0 102.	1:47.31,9 104.	1:23.47,4 103.	1:52.43,9 82.	1:15.28,4 61.	44.15,2 57.			
	1:14.32,1 174.	3:17.33,1 113.	5:05.05,0 103.	6:28.52,4 104.	8:21.36,3 96.	9:37.04,7 85.	10:21.19,9 83.			
84.	<b>Donner Stefan</b> FC Fortuna Längenfeld	<b>1964</b>	<b>A-Wenns</b>	<b>10:25.49,7</b>	<b>3:18.43,1</b>	<b>9.05,7</b>	<b>S-MM</b>	<b>24.</b>	<b>1148</b>	
	1:07.20,1 81.	2:01.19,2 91.	1:49.26,8 120.	1:21.52,1 85.	1:54.29,0 97.	1:24.02,3 99.	47.20,2 86.			
	1:07.20,1 81.	3:08.39,3 86.	4:58.06,1 94.	6:19.58,2 91.	8:14.27,2 89.	9:38.29,5 86.	10:25.49,7 84.			
85.	<b>Campbell Glenn</b>	<b>1978</b>	<b>GB-London</b>	<b>10:26.34,4</b>	<b>3:19.27,8</b>	<b>9.06,4</b>	<b>S-M</b>	<b>56.</b>	<b>1011</b>	
	1:09.18,8 106.	2:03.00,1 101.	1:50.36,3 130.	1:21.34,2 81.	1:56.44,0 108.	1:19.59,2 79.	45.21,8 72.			
	1:09.18,8 106.	3:12.18,9 100.	5:02.55,2 101.	6:24.29,4 97.	8:21.13,4 95.	9:41.12,6 87.	10:26.34,4 85.			
86.	<b>Eisel Philipp</b> 21run.com	<b>1985</b>	<b>Neustadt</b>	<b>10:29.13,0</b>	<b>3:22.06,4</b>	<b>9.08,7</b>	<b>S-M</b>	<b>57.</b>	<b>1411</b>	
	1:07.12,4 79.	2:01.36,5 92.	1:41.06,5 67.	1:23.23,0 101.	1:35.05,3 20.	1:35.56,7 153.	1:04.52,6 223.			
	1:07.12,4 79.	3:08.48,9 88.	4:49.55,4 76.	6:13.18,4 79.	7:48.23,7 66.	9:24.20,4 78.	10:29.13,0 86.			
87.	<b>Gasch Ronald</b> Chemnitzer LV MEGWARE	<b>1973</b>	<b>Chemnitz</b>	<b>10:32.02,8</b>	<b>3:24.56,2</b>	<b>9.11,2</b>	<b>S-M</b>	<b>58.</b>	<b>1158</b>	
	1:06.44,9 76.	2:13.57,6 147.	1:46.24,3 95.	1:28.17,7 144.	1:54.08,5 93.	1:17.38,2 66.	44.51,6 64.			
	1:06.44,9 76.	3:20.42,5 129.	5:07.06,8 106.	6:35.24,5 115.	8:29.33,0 107.	9:47.11,2 95.	10:32.02,8 87.			
88.	<b>Langstädtler Joachim</b>	<b>1988</b>	<b>Erlangen</b>	<b>10:32.47,4</b>	<b>3:25.40,8</b>	<b>9.11,8</b>	<b>S-M</b>	<b>59.</b>	<b>1153</b>	
	1:11.00,5 122.	2:00.58,5 88.	1:44.31,7 84.	1:22.30,7 92.	1:58.28,5 118.	1:27.44,2 115.	47.33,3 87.			
	1:11.00,5 122.	3:11.59,0 99.	4:56.30,7 90.	6:19.01,4 88.	8:17.29,9 93.	9:45.14,1 90.	10:32.47,4 88.			
89.	<b>Callet-Molin Antoine</b>	<b>1969</b>	<b>München</b>	<b>10:35.07,8</b>	<b>3:28.01,2</b>	<b>9.13,8</b>	<b>S-MM</b>	<b>25.</b>	<b>1196</b>	
	1:13.58,4 160.	2:05.14,0 110.	1:39.25,1 61.	1:19.04,7 65.	1:52.19,0 80.	1:31.59,0 134.	53.07,6 136.			
	1:13.58,4 160.	3:19.12,4 119.	4:58.37,5 96.	6:17.42,2 84.	8:10.01,2 82.	9:42.00,2 88.	10:35.07,8 89.			
90.	<b>Nede Jason</b> USAC	<b>1984</b>	<b>NL-Leiden</b>	<b>10:35.10,4</b>	<b>3:28.03,8</b>	<b>9.13,9</b>	<b>S-M</b>	<b>60.</b>	<b>1308</b>	
	1:12.40,6 145.	2:05.43,4 113.	1:46.20,0 93.	1:24.46,7 110.	1:54.16,4 96.	1:25.52,0 104.	45.31,3 74.			
	1:12.40,6 145.	3:18.24,0 117.	5:04.44,0 102.	6:29.30,7 105.	8:23.47,1 99.	9:49.39,1 98.	10:35.10,4 90.			
91.	<b>Banachewicz Wiktor</b>	<b>1981</b>	<b>A-Innsbruck</b>	<b>10:35.23,6</b>	<b>3:28.17,0</b>	<b>9.14,1</b>	<b>S-M</b>	<b>61.</b>	<b>1046</b>	
	1:04.05,8 59.	1:57.34,7 77.	1:48.45,6 117.	1:20.55,3 76.	2:00.20,2 133.	1:33.35,6 146.	50.06,4 115.			
	1:04.05,8 59.	3:01.40,5 71.	4:50.26,1 77.	6:11.21,4 74.	8:11.41,6 84.	9:45.17,2 91.	10:35.23,6 91.			
92.	<b>Bojtos Gerhard</b>	<b>1966</b>	<b>A-Wels</b>	<b>10:35.52,8</b>	<b>3:28.46,2</b>	<b>9.14,5</b>	<b>S-MM</b>	<b>26.</b>	<b>1147</b>	
	1:08.06,9 87.	2:04.46,3 107.	1:45.25,9 88.	1:25.10,3 113.	1:58.38,0 119.	1:23.27,6 95.	50.17,8 118.			
	1:08.06,9 87.	3:12.53,2 101.	4:58.19,1 95.	6:23.29,4 95.	8:22.07,4 98.	9:45.35,0 93.	10:35.52,8 92.			
93.	<b>Menzel Harald</b> TG Söllingen	<b>1978</b>	<b>Meßstetten</b>	<b>10:36.20,3</b>	<b>3:29.13,7</b>	<b>9.14,9</b>	<b>S-M</b>	<b>62.</b>	<b>1072</b>	
	1:10.11,5 116.	2:07.17,8 116.	1:50.03,0 128.	1:25.54,8 124.	1:44.40,8 52.	1:17.47,5 67.	1:00.24,9 194.			
	1:10.11,5 116.	3:17.29,3 112.	5:07.32,3 112.	6:33.27,1 112.	8:18.07,9 94.	9:35.55,4 84.	10:36.20,3 93.			





Datum: 27.06.13  
Zeit: 21:52:55  
Seite: 8

# Salomon Zugspitz Ultratrail 2013

## (30) SUPERTRAIL Men OV

Pos	name team	job	country/city	total time				back	Ø/km	age group	bib
	km 0 - km 10,8 km 10,8	km 10,8 - km 24,8 km 24,8	km 24,8 - km 39,5 km 39,5	km 39,5 - km 48,2 km 48,2	km 48,2 - km 56,8 km 56,8	km 56,8 - km 62,8 km 62,8	km 62,8 - km 68,8 km 68,8				
<b>94.</b>	<b>Rettensberger Bernd</b> GEFRO-Alpinteam	<b>1970</b>	<b>Memmingen</b>	<b>10:36.47,1</b>	<b>3:29.40,5</b>	<b>9.15,3</b>	<b>S-MM</b>	<b>27.</b>	<b>1436</b>		
	1:09.58,6 114.	2:03.10,6 103.	1:49.28,6 121.	1:23.46,3 102.	1:59.37,3 129.	1:21.40,2 89.	49.05,5 102.				
	1:09.58,6 114.	3:13.09,2 103.	5:02.37,8 100.	6:26.24,1 101.	8:26.01,4 101.	9:47.41,6 96.	10:36.47,1 94.				
<b>95.</b>	<b>Wuttke Nawid</b>	<b>1983</b>	<b>Wiesenbach</b>	<b>10:40.28,0</b>	<b>3:33.21,4</b>	<b>9.18,5</b>	<b>S-M</b>	<b>63.</b>	<b>1371</b>		
	1:08.30,5 93.	2:02.24,6 97.	1:42.41,9 75.	1:24.29,9 107.	1:55.09,0 100.	1:32.05,0 135.	55.07,1 154.				
	1:08.30,5 93.	3:10.55,1 96.	4:53.37,0 82.	6:18.06,9 86.	8:13.15,9 87.	9:45.20,9 92.	10:40.28,0 95.				
<b>96.</b>	<b>Graf Werner</b>	<b>1957</b>	<b>München</b>	<b>10:43.02,9</b>	<b>3:35.56,3</b>	<b>9.20,7</b>	<b>S-SMM</b>	<b>6.</b>	<b>1465</b>		
	1:07.24,4 82.	2:08.18,3 126.	1:43.25,8 78.	1:22.29,2 91.	1:51.57,5 78.	1:34.39,3 149.	54.48,4 153.				
	1:07.24,4 82.	3:15.42,7 109.	4:59.08,5 98.	6:21.37,7 92.	8:13.35,2 88.	9:48.14,5 97.	10:43.02,9 96.				
<b>97.</b>	<b>Krätzig Philip</b> FuKwas	<b>1983</b>	<b>Neuburg</b>	<b>10:44.35,6</b>	<b>3:37.29,0</b>	<b>9.22,1</b>	<b>S-M</b>	<b>64.</b>	<b>1216</b>		
	1:11.34,0 125.	1:59.18,8 86.	1:47.49,8 106.	1:34.25,2 207.	1:58.49,8 121.	1:36.25,0 155.	36.13,0 12.				
	1:11.34,0 125.	3:10.52,8 95.	4:58.42,6 97.	6:33.07,8 110.	8:31.57,6 111.	10:08.22,6 121.	10:44.35,6 97.				
<b>98.</b>	<b>Jansen Sascha</b> DJK JS Herzogenrath	<b>1973</b>	<b>Simmerath</b>	<b>10:45.59,9</b>	<b>3:38.53,3</b>	<b>9.23,3</b>	<b>S-MM</b>	<b>28.</b>	<b>1279</b>		
	1:13.44,6 156.	2:21.25,6 189.	1:52.44,3 138.	1:14.19,3 41.	1:50.38,5 73.	1:29.26,3 123.	43.41,3 52.				
	1:13.44,6 156.	3:35.10,2 176.	5:27.54,5 151.	6:42.13,8 126.	8:32.52,3 112.	10:02.18,6 108.	10:45.59,9 98.				
<b>99.</b>	<b>Dösel Jochen</b> TV Eckersmühlen	<b>1970</b>	<b>Eckersmühlen</b>	<b>10:46.16,6</b>	<b>3:39.10,0</b>	<b>9.23,6</b>	<b>S-MM</b>	<b>29.</b>	<b>1322</b>		
	1:08.33,4 94.	2:07.55,0 122.	1:39.34,3 63.	1:22.47,0 94.	1:52.52,2 83.	1:34.10,2 147.	1:00.24,5 193.				
	1:08.33,4 94.	3:16.28,4 110.	4:56.02,7 87.	6:18.49,7 87.	8:11.41,9 85.	9:45.52,1 94.	10:46.16,6 99.				
<b>100.</b>	<b>Pröll Gerfried</b>	<b>1966</b>	<b>A-Eisenstadt</b>	<b>10:46.24,0</b>	<b>3:39.17,4</b>	<b>9.23,7</b>	<b>S-MM</b>	<b>30.</b>	<b>1256</b>		
	1:13.47,7 157.	2:15.44,4 159.	1:47.22,5 103.	1:27.12,7 133.	1:52.57,1 85.	1:19.37,8 77.	49.41,8 112.				
	1:13.47,7 157.	3:29.32,1 156.	5:16.54,6 129.	6:44.07,3 131.	8:37.04,4 120.	9:56.42,2 103.	10:46.24,0 100.				
<b>101.</b>	<b>Kiedl Thomas</b> Sport am Wörthersee	<b>1972</b>	<b>A-Klagenfurt</b>	<b>10:47.19,1</b>	<b>3:40.12,5</b>	<b>9.24,5</b>	<b>S-MM</b>	<b>31.</b>	<b>1353</b>		
	1:19.11,4 244.	2:21.35,2 190.	1:48.26,0 114.	1:17.12,8 53.	1:48.31,0 68.	1:26.18,4 106.	46.04,3 77.				
	1:19.11,4 244.	3:40.46,6 205.	5:29.12,6 153.	6:46.25,4 135.	8:34.56,4 116.	10:01.14,8 105.	10:47.19,1 101.				
<b>102.</b>	<b>Dorsch Michael</b>	<b>1969</b>	<b>Seeheim-Jugenheim</b>	<b>10:47.38,5</b>	<b>3:40.31,9</b>	<b>9.24,8</b>	<b>S-MM</b>	<b>32.</b>	<b>1171</b>		
	1:06.00,5 71.	1:56.29,1 72.	1:53.58,1 142.	1:28.43,0 154.	1:56.42,1 107.	1:31.41,4 132.	54.04,3 145.				
	1:06.00,5 71.	3:02.29,6 76.	4:56.27,7 89.	6:25.10,7 99.	8:21.52,8 97.	9:53.34,2 100.	10:47.38,5 102.				
<b>103.</b>	<b>Forster Marc</b> Team Albtrailer	<b>1972</b>	<b>Dürnau</b>	<b>10:47.50,3</b>	<b>3:40.43,7</b>	<b>9.24,9</b>	<b>S-MM</b>	<b>33.</b>	<b>1320</b>		
	1:09.02,5 102.	1:57.54,0 78.	1:46.40,2 99.	1:22.00,0 88.	2:18.24,6 227.	1:25.31,6 103.	48.17,4 94.				
	1:09.02,5 102.	3:06.56,5 80.	4:53.36,7 81.	6:15.36,7 81.	8:34.01,3 114.	9:59.32,9 104.	10:47.50,3 103.				
<b>104.</b>	<b>Flick Norbert</b>	<b>1969</b>	<b>Stetten a.k.M.</b>	<b>10:48.55,1</b>	<b>3:41.48,5</b>	<b>9.25,9</b>	<b>S-MM</b>	<b>34.</b>	<b>1273</b>		
	1:09.14,9 105.	2:04.15,2 106.	1:46.51,6 100.	1:25.27,4 119.	2:03.13,3 146.	1:26.44,4 109.	53.08,3 137.				
	1:09.14,9 105.	3:13.30,1 106.	5:00.21,7 99.	6:25.49,1 100.	8:29.02,4 106.	9:55.46,8 101.	10:48.55,1 104.				
<b>105.</b>	<b>Metcalf Maxwell</b>	<b>1989</b>	<b>USA-San Francisco, CA</b>	<b>10:49.27,5</b>	<b>3:42.20,9</b>	<b>9.26,3</b>	<b>S-M</b>	<b>65.</b>	<b>1298</b>		
	1:08.14,4 90.	2:04.49,9 108.	1:42.48,0 76.	1:23.11,4 98.	1:56.41,5 106.	1:40.29,9 178.	53.12,4 139.				
	1:08.14,4 90.	3:13.04,3 102.	4:55.52,3 85.	6:19.03,7 89.	8:15.45,2 92.	9:56.15,1 102.	10:49.27,5 105.				
<b>106.</b>	<b>Kachel Markus</b> Funksohlenbrüder	<b>1972</b>	<b>Flein</b>	<b>10:50.18,8</b>	<b>3:43.12,2</b>	<b>9.27,1</b>	<b>S-MM</b>	<b>35.</b>	<b>1382</b>		
	1:12.14,4 132.	2:05.26,3 111.	1:49.41,6 123.	1:16.16,6 47.	2:04.34,9 157.	1:34.14,3 148.	47.50,7 88.				
	1:12.14,4 132.	3:17.40,7 114.	5:07.22,3 108.	6:23.38,9 96.	8:28.13,8 102.	10:02.28,1 109.	10:50.18,8 106.				
<b>107.</b>	<b>Nuhn Carsten</b>	<b>1968</b>	<b>Bremen</b>	<b>10:50.37,4</b>	<b>3:43.30,8</b>	<b>9.27,4</b>	<b>S-MM</b>	<b>36.</b>	<b>1378</b>		
	1:15.32,0 197.	2:17.20,4 165.	1:48.08,2 108.	1:25.29,1 120.	1:53.37,4 91.	1:21.14,3 85.	49.16,0 105.				
	1:15.32,0 197.	3:32.52,4 171.	5:21.00,6 139.	6:46.29,7 136.	8:40.07,1 124.	10:01.21,4 106.	10:50.37,4 107.				





Datum: 27.06.13  
Zeit: 21:52:56  
Seite: 9

# Salomon Zugspitz Ultratrail 2013

## (30) SUPERTRAIL Men OV

Pos	name team	job	country/city	total time	back	Ø/km	age group	bib
	km 0 - km 10,8 km 10,8	km 10,8 - km 24,8 km 24,8	km 24,8 - km 39,5 km 39,5	km 39,5 - km 48,2 km 48,2	km 48,2 - km 56,8 km 56,8	km 56,8 - km 62,8 km 62,8	km 62,8 - km 68,8 km 68,8	
108.	<b>Hagen Heiko</b>	<b>1974</b>	<b>Worndorf</b>	<b>10:50.51,9</b>	<b>3:43.45,3</b>	<b>9.27,6</b>	<b>S-M</b>	<b>66. 1345</b>
	1:13.29,5 153.	2:22.30,0 195.	1:45.28,9 89.	1:20.07,6 70.	1:53.36,8 90.	1:27.40,3 114.	47.58,8 90.	
	1:13.29,5 153.	3:35.59,5 179.	5:21.28,4 142.	6:41.36,0 125.	8:35.12,8 118.	10:02.53,1 111.	10:50.51,9 108.	
109.	<b>Goodloe Jack</b> Too Hot to Handle	<b>1982</b>	<b>Nürnberg</b>	<b>10:51.02,7</b>	<b>3:43.56,1</b>	<b>9.27,7</b>	<b>S-M</b>	<b>67. 1252</b>
	1:12.31,5 141.	2:02.16,6 95.	1:42.02,4 71.	1:30.45,5 174.	2:00.48,4 138.	1:24.33,2 101.	58.05,1 175.	
	1:12.31,5 141.	3:14.48,1 108.	4:56.50,5 92.	6:27.36,0 103.	8:28.24,4 103.	9:52.57,6 99.	10:51.02,7 109.	
110.	<b>Wiesgen Michael</b>	<b>1961</b>	<b>Troisdorf</b>	<b>10:52.07,6</b>	<b>3:45.01,0</b>	<b>9.28,7</b>	<b>S-SMM</b>	<b>7. 1020</b>
	1:12.30,0 138.	2:09.40,9 131.	1:52.36,8 137.	1:23.02,9 96.	1:56.21,3 105.	1:27.37,0 113.	50.18,7 119.	
	1:12.30,0 138.	3:22.10,9 132.	5:14.47,7 127.	6:37.50,6 121.	8:34.11,9 115.	10:01.48,9 107.	10:52.07,6 110.	
111.	<b>Stein Ronald</b>	<b>1971</b>	<b>CH-Arnsdorf OT Fischbach</b>	<b>10:53.13,1</b>	<b>3:46.06,5</b>	<b>9.29,6</b>	<b>S-MM</b>	<b>37. 1224</b>
	1:09.02,6 103.	1:58.33,9 79.	1:46.20,8 94.	1:25.53,8 123.	1:52.07,9 79.	1:33.10,6 142.	1:08.03,5 236.	
	1:09.02,6 103.	3:07.36,5 81.	4:53.57,3 83.	6:19.51,1 90.	8:11.59,0 86.	9:45.09,6 89.	10:53.13,1 111.	
112.	<b>Bauer Manfred</b> Team Gamsbock	<b>1964</b>	<b>Dingolfing</b>	<b>10:53.50,9</b>	<b>3:46.44,3</b>	<b>9.30,2</b>	<b>S-MM</b>	<b>38. 1418</b>
	1:10.53,4 120.	2:15.12,7 156.	1:51.02,0 131.	1:22.22,5 90.	1:52.25,2 81.	1:30.35,0 128.	51.20,1 127.	
	1:10.53,4 120.	3:26.06,1 143.	5:17.08,1 130.	6:39.30,6 123.	8:31.55,8 110.	10:02.30,8 110.	10:53.50,9 112.	
113.	<b>De Leeuw Johannes</b>	<b>1982</b>	<b>NL-Longstanton</b>	<b>10:55.10,2</b>	<b>3:48.03,6</b>	<b>9.31,3</b>	<b>S-M</b>	<b>68. 1392</b>
	1:11.35,2 126.	2:08.51,2 129.	1:56.59,3 161.	1:33.42,4 201.	1:48.08,9 64.	1:26.18,1 105.	49.35,1 109.	
	1:11.35,2 126.	3:20.26,4 127.	5:17.25,7 131.	6:51.08,1 144.	8:39.17,0 123.	10:05.35,1 114.	10:55.10,2 113.	
114.	<b>Horlacher Steffen</b>	<b>1982</b>	<b>Kernen</b>	<b>10:55.32,1</b>	<b>3:48.25,5</b>	<b>9.31,6</b>	<b>S-M</b>	<b>69. 1431</b>
	1:11.42,0 128.	2:10.38,3 133.	1:48.44,5 116.	1:23.01,2 95.	2:04.28,7 156.	1:26.28,5 107.	50.28,9 122.	
	1:11.42,0 128.	3:22.20,3 133.	5:11.04,8 119.	6:34.06,0 113.	8:38.34,7 122.	10:05.03,2 113.	10:55.32,1 114.	
115.	<b>Hierl Siegfried</b>	<b>1965</b>	<b>Amberg</b>	<b>10:56.01,4</b>	<b>3:48.54,8</b>	<b>9.32,1</b>	<b>S-MM</b>	<b>39. 1311</b>
	1:10.29,7 117.	2:11.29,0 137.	1:52.07,2 135.	1:31.16,2 178.	2:00.48,8 139.	1:20.24,8 82.	49.25,7 106.	
	1:10.29,7 117.	3:21.58,7 131.	5:14.05,9 124.	6:45.22,1 134.	8:46.10,9 134.	10:06.35,7 115.	10:56.01,4 115.	
116.	<b>Schulz Ingo</b>	<b>1974</b>	<b>Burkhardtsdorf</b>	<b>10:56.32,8</b>	<b>3:49.26,2</b>	<b>9.32,5</b>	<b>S-M</b>	<b>70. 1086</b>
	1:13.10,4 151.	2:12.54,6 145.	1:48.40,1 115.	1:28.38,0 150.	1:57.52,9 116.	1:27.06,0 110.	48.10,8 92.	
	1:13.10,4 151.	3:26.05,0 142.	5:14.45,1 126.	6:43.23,1 129.	8:41.16,0 128.	10:08.22,0 120.	10:56.32,8 116.	
117.	<b>Smeets Luc</b>	<b>1973</b>	<b>NL-Eindhoven</b>	<b>10:56.54,8</b>	<b>3:49.48,2</b>	<b>9.32,8</b>	<b>S-M</b>	<b>71. 1170</b>
	1:13.39,9 155.	2:12.32,2 142.	1:42.25,9 74.	1:29.11,3 159.	1:57.13,4 113.	1:32.39,9 137.	49.12,2 104.	
	1:13.39,9 155.	3:26.12,1 144.	5:08.38,0 117.	6:37.49,3 120.	8:35.02,7 117.	10:07.42,6 116.	10:56.54,8 117.	
118.	<b>Mes Philip</b> PHILIP MES - PERSONAL TRAINING	<b>1977</b>	<b>Meerbusch</b>	<b>10:59.22,5</b>	<b>3:52.15,9</b>	<b>9.35,0</b>	<b>S-M</b>	<b>72. 1185</b>
	1:12.09,1 130.	2:08.36,2 127.	1:51.23,2 133.	1:25.17,2 116.	2:13.24,1 191.	1:27.36,2 112.	40.56,5 42.	
	1:12.09,1 130.	3:20.45,3 130.	5:12.08,5 120.	6:37.25,7 118.	8:50.49,8 140.	10:18.26,0 128.	10:59.22,5 118.	
119.	<b>Petersen Torben</b> Rodovre AC	<b>1972</b>	<b>DK-Bronshoj</b>	<b>11:03.20,8</b>	<b>3:56.14,2</b>	<b>9.38,5</b>	<b>S-MM</b>	<b>40. 1350</b>
	1:15.17,7 191.	2:15.29,5 158.	1:51.15,6 132.	1:25.25,5 117.	2:01.37,2 140.	1:25.06,8 102.	49.08,5 103.	
	1:15.17,7 191.	3:30.47,2 158.	5:22.02,8 144.	6:47.28,3 137.	8:49.05,5 138.	10:14.12,3 123.	11:03.20,8 119.	
120.	<b>Müller Daniel</b> LT Freigericht	<b>1972</b>	<b>Freigericht</b>	<b>11:06.29,1</b>	<b>3:59.22,5</b>	<b>9.41,2</b>	<b>S-MM</b>	<b>41. 1229</b>
	1:18.58,6 231.	2:26.13,5 224.	1:55.08,1 150.	1:30.26,0 169.	1:54.58,3 98.	1:11.44,2 42.	49.00,4 101.	
	1:18.58,6 231.	3:45.12,1 227.	5:40.20,2 180.	7:10.46,2 176.	9:05.44,5 152.	10:17.28,7 127.	11:06.29,1 120.	
121.	<b>Schibalski Ralf</b> Picardellics Dresden	<b>1969</b>	<b>Dresden</b>	<b>11:10.00,3</b>	<b>4:02.53,7</b>	<b>9.44,3</b>	<b>S-MM</b>	<b>42. 1446</b>
	1:08.36,6 96.	2:17.37,7 166.	1:53.14,3 140.	1:24.33,5 108.	1:57.08,2 112.	1:32.58,8 139.	55.51,2 160.	
	1:08.36,6 96.	3:26.14,3 146.	5:19.28,6 135.	6:44.02,1 130.	8:41.10,3 127.	10:14.09,1 122.	11:10.00,3 121.	





Datum: 27.06.13  
Zeit: 21:52:56  
Seite: 10

# Salomon Zugspitz Ultratrail 2013

## (30) SUPERTRAIL Men OV

Pos	name team	job	country/city	total time		back	Ø/km	age group	bib	
	km 0 - km 10,8 km 10,8	km 10,8 - km 24,8 km 24,8	km 24,8 - km 39,5 km 39,5	km 39,5 - km 48,2 km 48,2	km 48,2 - km 56,8 km 56,8	km 56,8 - km 62,8 km 62,8	km 62,8 - km 68,8 km 68,8			
122.	<b>Johnston Michael</b> Team Moscow	<b>1976</b>	<b>RUS-Moscow</b>	<b>11:12.52,3</b>	<b>4:05.45,7</b>	<b>9.46,8</b>	<b>S-M</b>	<b>73.</b>	<b>1303</b>	
	1:08.29,8 92.	2:02.48,5 99.	1:56.24,3 156.	1:19.04,1 64.	1:59.05,8 124.	1:37.50,9 164.	1:09.08,9 243.			
	1:08.29,8 92.	3:11.18,3 98.	5:07.42,6 113.	6:26.46,7 102.	8:25.52,5 100.	10:03.43,4 112.	11:12.52,3 122.			
123.	<b>Ritter Joachim</b> Ecorunners	<b>1964</b>	<b>Simmerath</b>	<b>11:13.05,8</b>	<b>4:05.59,2</b>	<b>9.47,0</b>	<b>S-MM</b>	<b>43.</b>	<b>1389</b>	
	1:14.07,8 164.	2:18.24,3 173.	2:03.58,2 200.	1:22.45,2 93.	2:04.21,8 155.	1:23.48,1 98.	45.40,4 75.			
	1:14.07,8 164.	3:32.32,1 170.	5:36.30,3 172.	6:59.15,5 154.	9:03.37,3 151.	10:27.25,4 138.	11:13.05,8 123.			
124.	<b>Hennig Paul</b>	<b>1983</b>	<b>Münster</b>	<b>11:13.22,0</b>	<b>4:06.15,4</b>	<b>9.47,2</b>	<b>S-M</b>	<b>74.</b>	<b>1447</b>	
	1:14.00,5 163.	2:08.55,7 130.	1:45.33,0 91.	1:26.21,0 125.	1:54.09,5 94.	1:39.05,8 169.	1:05.16,5 226.			
	1:14.00,5 163.	3:22.56,2 135.	5:08.29,2 115.	6:34.50,2 114.	8:28.59,7 105.	10:08.05,5 119.	11:13.22,0 124.			
125.	<b>Gude Christian</b>	<b>1963</b>	<b>Konstanz</b>	<b>11:13.36,2</b>	<b>4:06.29,6</b>	<b>9.47,4</b>	<b>S-SMM</b>	<b>8.</b>	<b>1428</b>	
	1:14.42,3 180.	2:16.50,6 162.	1:58.43,4 170.	1:25.02,1 112.	1:59.43,3 131.	1:33.32,5 145.	45.02,0 69.			
	1:14.42,3 180.	3:31.32,9 162.	5:30.16,3 156.	6:55.18,4 150.	8:55.01,7 143.	10:28.34,2 140.	11:13.36,2 125.			
126.	<b>Tornede Martin</b>	<b>1966</b>	<b>Schlangen</b>	<b>11:13.59,3</b>	<b>4:06.52,7</b>	<b>9.47,7</b>	<b>S-MM</b>	<b>44.</b>	<b>1143</b>	
	1:12.25,1 137.	2:07.25,3 118.	1:47.40,8 105.	1:29.56,6 166.	2:04.13,7 154.	1:33.00,2 140.	59.17,6 186.			
	1:12.25,1 137.	3:19.50,4 122.	5:07.31,2 111.	6:37.27,8 119.	8:41.41,5 129.	10:14.41,7 124.	11:13.59,3 126.			
127.	<b>Eiermann André</b>	<b>1974</b>	<b>CH-Urtenen-Schönbühl</b>	<b>11:15.00,7</b>	<b>4:07.54,1</b>	<b>9.48,6</b>	<b>S-M</b>	<b>75.</b>	<b>1089</b>	
	1:07.05,0 78.	2:02.38,6 98.	1:56.41,3 160.	1:31.49,6 182.	1:58.58,5 123.	1:30.41,5 129.	1:07.06,2 231.			
	1:07.05,0 78.	3:09.43,6 93.	5:06.24,9 105.	6:38.14,5 122.	8:37.13,0 121.	10:07.54,5 117.	11:15.00,7 127.			
128.	<b>Gierer Uli</b>	<b>1974</b>	<b>Feldkirchen</b>	<b>11:15.46,3</b>	<b>4:08.39,7</b>	<b>9.49,3</b>	<b>S-M</b>	<b>76.</b>	<b>1467</b>	
	1:14.34,6 175.	2:10.12,2 132.	1:45.31,2 90.	1:21.51,3 84.	2:00.47,2 137.	1:49.08,1 236.	53.41,7 143.			
	1:14.34,6 175.	3:24.46,8 140.	5:10.18,0 118.	6:32.09,3 109.	8:32.56,5 113.	10:22.04,6 131.	11:15.46,3 128.			
129.	<b>Barr Jacob</b> Schneller als Ludwig	<b>1987</b>	<b>Eschenlohe</b>	<b>11:16.38,6</b>	<b>4:09.32,0</b>	<b>9.50,0</b>	<b>S-M</b>	<b>77.</b>	<b>1424</b>	
	1:09.55,7 113.	2:08.01,9 124.	1:49.17,2 119.	1:23.21,6 100.	2:00.39,5 135.	1:44.16,6 209.	1:01.06,1 199.			
	1:09.55,7 113.	3:17.57,6 116.	5:07.14,8 107.	6:30.36,4 107.	8:31.15,9 108.	10:15.32,5 125.	11:16.38,6 129.			
130.	<b>Waletzko Nicolaj</b>	<b>1991</b>	<b>Weitramsdorf</b>	<b>11:16.42,5</b>	<b>4:09.35,9</b>	<b>9.50,1</b>	<b>S-M</b>	<b>78.</b>	<b>1326</b>	
	1:14.12,9 168.	2:06.04,2 115.	1:47.07,0 101.	1:23.20,7 99.	2:00.35,1 134.	1:44.18,3 210.	1:01.04,3 198.			
	1:14.12,9 168.	3:20.17,1 126.	5:07.24,1 110.	6:30.44,8 108.	8:31.19,9 109.	10:15.38,2 126.	11:16.42,5 130.			
131.	<b>Radermacher Roger</b>	<b>1969</b>	<b>B-Raeren</b>	<b>11:17.57,3</b>	<b>4:10.50,7</b>	<b>9.51,2</b>	<b>S-MM</b>	<b>45.</b>	<b>1122</b>	
	1:14.23,3 169.	2:14.50,6 154.	1:44.00,0 79.	1:23.53,0 104.	2:06.03,0 160.	1:42.29,5 195.	52.17,9 134.			
	1:14.23,3 169.	3:29.13,9 155.	5:13.13,9 122.	6:37.06,9 117.	8:43.09,9 131.	10:25.39,4 136.	11:17.57,3 131.			
132.	<b>De Keyser Kerst</b>	<b>1973</b>	<b>B-Scherpenheuvel</b>	<b>11:19.00,5</b>	<b>4:11.53,9</b>	<b>9.52,1</b>	<b>S-MM</b>	<b>46.</b>	<b>1109</b>	
	1:08.00,6 86.	2:08.42,1 128.	1:58.36,6 167.	1:29.12,0 160.	2:00.46,1 136.	1:39.35,9 173.	54.07,2 146.			
	1:08.00,6 86.	3:16.42,7 111.	5:15.19,3 128.	6:44.31,3 132.	8:45.17,4 132.	10:24.53,3 133.	11:19.00,5 132.			
133.	<b>Kühnel Klaus</b> Crosslauf Schwabmünchen	<b>1961</b>	<b>Schwabmünchen</b>	<b>11:19.54,5</b>	<b>4:12.47,9</b>	<b>9.52,9</b>	<b>S-SMM</b>	<b>9.</b>	<b>1013</b>	
	1:07.18,6 80.	2:01.46,2 93.	1:48.24,4 113.	1:27.31,9 136.	2:16.00,8 213.	1:40.18,1 177.	58.34,5 179.			
	1:07.18,6 80.	3:09.04,8 90.	4:57.29,2 93.	6:25.01,1 98.	8:41.01,9 125.	10:21.20,0 130.	11:19.54,5 133.			
134.	<b>Häcker Thomas</b> TSV Talheim	<b>1975</b>	<b>Talheim</b>	<b>11:20.01,9</b>	<b>4:12.55,3</b>	<b>9.53,0</b>	<b>S-M</b>	<b>79.</b>	<b>1283</b>	
	1:08.24,9 91.	2:11.00,0 136.	1:48.19,4 112.	1:22.21,8 89.	1:58.48,3 120.	1:39.08,5 171.	1:11.59,0 251.			
	1:08.24,9 91.	3:19.24,9 121.	5:07.44,3 114.	6:30.06,1 106.	8:28.54,4 104.	10:08.02,9 118.	11:20.01,9 134.			
135.	<b>Broll Frank</b> Team Erdinger Alkoholfrei	<b>1964</b>	<b>GB-Baunatal</b>	<b>11:21.24,7</b>	<b>4:14.18,1</b>	<b>9.54,2</b>	<b>S-MM</b>	<b>47.</b>	<b>1461</b>	
	1:14.09,1 167.	2:18.17,3 171.	1:48.14,3 109.	1:24.29,8 106.	1:55.55,5 104.	1:38.41,4 167.	1:01.37,3 205.			
	1:14.09,1 167.	3:32.26,4 169.	5:20.40,7 138.	6:45.10,5 133.	8:41.06,0 126.	10:19.47,4 129.	11:21.24,7 135.			





Datum: 27.06.13  
Zeit: 21:52:57  
Seite: 11

# Salomon Zugspitz Ultratrail 2013

## (30) SUPERTRAIL Men OV

Pos	name team	job	country/city	total time		back	Ø/km	age group	bib	
	km 0 - km 10,8 km 10,8	km 10,8 - km 24,8 km 24,8	km 24,8 - km 39,5 km 39,5	km 39,5 - km 48,2 km 48,2	km 48,2 - km 56,8 km 56,8	km 56,8 - km 62,8 km 62,8	km 62,8 - km 68,8 km 68,8			
136.	<b>Meyer Tim-Boris</b> Bergziegen Bielefeld	1984	A-Bielefeld	11:21.55,4	4:14.48,8	9.54,7	S-M	80.	1214	
	1:14.49,1 183.	2:05.52,1 114.	2:05.12,1 207.	1:25.11,6 114.	2:15.23,3 207.	1:18.52,8 74.	56.34,4 167.			
	1:14.49,1 183.	3:20.41,2 128.	5:25.53,3 149.	6:51.04,9 143.	9:06.28,2 154.	10:25.21,0 135.	11:21.55,4 136.			
137.	<b>Sahner Andreas</b> TAG TEAM	1972	Illingen	11:22.21,2	4:15.14,6	9.55,0	S-MM	48.	1327	
	1:11.10,9 123.	2:07.25,5 119.	1:46.31,6 96.	1:34.26,2 208.	2:15.22,4 206.	1:42.29,1 194.	44.55,5 66.			
	1:11.10,9 123.	3:18.36,4 118.	5:05.08,0 104.	6:39.34,2 124.	8:54.56,6 142.	10:37.25,7 148.	11:22.21,2 137.			
138.	<b>Ludwig Oliver</b> Ludwig	1968	Göppingen	11:23.28,4	4:16.21,8	9.56,0	S-MM	49.	1435	
	1:19.08,4 241.	2:18.34,3 175.	1:53.02,4 139.	1:27.56,3 141.	1:59.40,7 130.	1:29.36,9 124.	55.29,4 158.			
	1:19.08,4 241.	3:37.42,7 189.	5:30.45,1 158.	6:58.41,4 153.	8:58.22,1 145.	10:27.59,0 139.	11:23.28,4 138.			
139.	<b>Uhrich Ingmar</b> Lauf Team Unna	1962	Unna	11:24.25,4	4:17.18,8	9.56,8	S-SMM	10.	1267	
	1:10.10,1 115.	2:03.13,6 104.	1:55.10,1 151.	1:28.23,9 146.	1:59.59,1 132.	1:46.21,1 222.	1:01.07,5 200.			
	1:10.10,1 115.	3:13.23,7 105.	5:08.33,8 116.	6:36.57,7 116.	8:36.56,8 119.	10:23.17,9 132.	11:24.25,4 139.			
140.	<b>Weber Falk</b>	1971	Steinbach-Hallenberg	11:28.05,5	4:20.58,9	10.00,0	S-MM	50.	1191	
	1:19.03,3 236.	2:07.18,0 117.	1:55.33,0 154.	1:26.56,4 131.	1:57.37,4 115.	1:38.50,4 168.	1:02.47,0 210.			
	1:19.03,3 236.	3:26.21,3 148.	5:21.54,3 143.	6:48.50,7 140.	8:46.28,1 135.	10:25.18,5 134.	11:28.05,5 140.			
141.	<b>Peters Stefan</b>	1982	Nürnberg	11:29.52,2	4:22.45,6	10.01,6	S-M	81.	1042	
	1:21.37,9 283.	2:14.48,8 152.	1:55.14,4 152.	1:32.11,0 186.	1:59.20,3 126.	1:35.03,5 150.	51.36,3 128.			
	1:21.37,9 283.	3:36.26,7 183.	5:31.41,1 160.	7:03.52,1 161.	9:03.12,4 150.	10:38.15,9 149.	11:29.52,2 141.			
142.	<b>Rentschler Wolfgang</b> Cool Runners	1963	Würzbach	11:30.02,5	4:22.55,9	10.01,7	S-SMM	11.	1464	
	1:21.51,1 288.	2:24.06,2 206.	1:55.15,6 153.	1:25.16,1 115.	2:03.43,2 149.	1:28.43,9 119.	51.06,4 125.			
	1:21.51,1 288.	3:45.57,3 231.	5:41.12,9 183.	7:06.29,0 170.	9:10.12,2 160.	10:38.56,1 151.	11:30.02,5 142.			
143.	<b>Gwinner Konrad</b>	1965	Halle	11:30.31,3	4:23.24,7	10.02,1	S-MM	51.	1134	
	1:17.44,6 213.	2:28.22,3 234.	1:57.48,9 164.	1:28.42,8 153.	1:57.23,4 114.	1:28.34,3 118.	51.55,0 132.			
	1:17.44,6 213.	3:46.06,9 232.	5:43.55,8 192.	7:12.38,6 183.	9:10.02,0 158.	10:38.36,3 150.	11:30.31,3 143.			
144.	<b>Laudahn Andreas</b> SK Rueckenwind Triathlon	1974	A-Zirl	11:32.19,2	4:25.12,6	10.03,7	S-M	82.	1280	
	1:17.07,0 209.	2:26.00,7 220.	1:49.52,8 126.	1:26.37,9 127.	1:59.20,7 127.	1:30.24,6 127.	1:02.55,5 213.			
	1:17.07,0 209.	3:43.07,7 220.	5:33.00,5 165.	6:59.38,4 155.	8:58.59,1 147.	10:29.23,7 142.	11:32.19,2 144.			
145.	<b>Steiner Thomas</b> TSV Gersthofen	1982	Augsburg	11:32.42,3	4:25.35,7	10.04,1	S-M	83.	1398	
	1:13.27,8 152.	2:14.43,1 149.	1:54.15,6 144.	1:27.18,3 134.	1:57.06,6 111.	1:43.00,2 197.	1:02.50,7 211.			
	1:13.27,8 152.	3:28.10,9 153.	5:22.26,5 145.	6:49.44,8 142.	8:46.51,4 136.	10:29.51,6 144.	11:32.42,3 145.			
146.	<b>Radisch Danilo</b>	1965	Aachen	11:33.22,7	4:26.16,1	10.04,6	S-MM	52.	1052	
	1:14.24,9 170.	2:14.48,7 151.	1:54.05,3 143.	1:32.22,2 187.	2:02.02,5 141.	1:37.24,9 162.	58.14,2 177.			
	1:14.24,9 170.	3:29.13,6 154.	5:23.18,9 147.	6:55.41,1 151.	8:57.43,6 144.	10:35.08,5 146.	11:33.22,7 146.			
147.	<b>Baur Manuel</b>	1989	Bayreuth	11:35.15,4	4:28.08,8	10.06,3	S-M	84.	1347	
	1:18.33,0 223.	2:12.42,3 144.	1:49.57,7 127.	1:26.39,9 129.	2:12.17,6 187.	1:44.58,6 213.	50.06,3 114.			
	1:18.33,0 223.	3:31.15,3 160.	5:21.13,0 140.	6:47.52,9 138.	9:00.10,5 149.	10:45.09,1 158.	11:35.15,4 147.			
148.	<b>Palme Markus</b>	1985	München	11:35.16,0	4:28.09,4	10.06,3	S-M	85.	1319	
	1:18.35,1 225.	2:12.26,9 141.	1:50.11,4 129.	1:27.46,7 140.	2:11.09,7 177.	1:44.59,7 214.	50.06,5 116.			
	1:18.35,1 225.	3:31.02,0 159.	5:21.13,4 141.	6:49.00,1 141.	9:00.09,8 148.	10:45.09,5 159.	11:35.16,0 148.			
149.	<b>Hahn Thorsten</b>	1980	Bruckmühl	11:35.18,9	4:28.12,3	10.06,3	S-M	86.	1451	
	1:21.27,0 277.	2:25.44,7 218.	2:00.04,2 176.	1:24.59,3 111.	2:08.56,6 171.	1:23.34,3 96.	50.32,8 123.			
	1:21.27,0 277.	3:47.11,7 234.	5:47.15,9 196.	7:12.15,2 182.	9:21.11,8 173.	10:44.46,1 157.	11:35.18,9 149.			





Datum: 27.06.13  
Zeit: 21:52:57  
Seite: 12

# Salomon Zugspitz Ultratrail 2013

## (30) SUPERTRAIL Men OV

Pos	name team	job	country/city	total time	back	Ø/km	age group	bib
	km 0 - km 10,8 km 10,8	km 10,8 - km 24,8 km 24,8	km 24,8 - km 39,5 km 39,5	km 39,5 - km 48,2 km 48,2	km 48,2 - km 56,8 km 56,8	km 56,8 - km 62,8 km 62,8	km 62,8 - km 68,8 km 68,8	
150.	<b>Lux Axel</b>	<b>1963</b>	<b>Bonn</b>	<b>11:35.26,7</b>	<b>4:28.20,1</b>	<b>10.06,4</b>	<b>S-MM</b>	<b>53. 1074</b>
	1:19.56,7 253.	2:19.54,1 179.	1:52.30,9 136.	1:32.59,5 190.	2:04.13,0 153.	1:27.18,1 111.	58.34,4 178.	
	1:19.56,7 253.	3:39.50,8 200.	5:32.21,7 163.	7:05.21,2 166.	9:09.34,2 157.	10:36.52,3 147.	11:35.26,7 150.	
151.	<b>Sweeney Kevin</b>	<b>1981</b>	<b>I-Sacile</b>	<b>11:36.43,4</b>	<b>4:29.36,8</b>	<b>10.07,6</b>	<b>S-M</b>	<b>87. 1429</b>
	1:08.34,0 95.	2:17.39,1 167.	1:46.34,2 97.	1:30.06,5 167.	2:02.35,0 142.	1:43.51,1 206.	1:07.23,5 233.	
	1:08.34,0 95.	3:26.13,1 145.	5:12.47,3 121.	6:42.53,8 128.	8:45.28,8 133.	10:29.19,9 141.	11:36.43,4 151.	
152.	<b>Bech Stig</b>	<b>1966</b>	<b>DK-Nexo</b>	<b>11:36.55,2</b>	<b>4:29.48,6</b>	<b>10.07,7</b>	<b>S-MM</b>	<b>54. 1334</b>
	1:09.36,4 110.	1:59.08,9 84.	1:38.10,1 55.	1:35.33,2 222.	2:20.37,6 244.	1:43.38,2 202.	1:10.10,8 246.	
	1:09.36,4 110.	3:08.45,3 87.	4:46.55,4 74.	6:22.28,6 93.	8:43.06,2 130.	10:26.44,4 137.	11:36.55,2 152.	
153.	<b>Dimke Ralph</b>	<b>1965</b>	<b>Rösrath</b>	<b>11:38.13,8</b>	<b>4:31.07,2</b>	<b>10.08,9</b>	<b>S-MM</b>	<b>55. 1149</b>
	1:12.31,0 140.	2:12.32,4 143.	1:54.42,2 146.	1:28.49,6 155.	2:05.46,6 159.	1:40.44,1 180.	1:03.07,9 214.	
	1:12.31,0 140.	3:25.03,4 141.	5:19.45,6 136.	6:48.35,2 139.	8:54.21,8 141.	10:35.05,9 145.	11:38.13,8 153.	
154.	<b>Beck Oskar</b> AKA Global	<b>1961</b>	<b>Aalen</b>	<b>11:38.23,1</b>	<b>4:31.16,5</b>	<b>10.09,0</b>	<b>S-SMM</b>	<b>12. 1352</b>
	1:16.09,4 205.	2:24.06,6 207.	2:00.03,5 175.	1:25.42,5 122.	2:04.06,6 152.	1:31.44,7 133.	56.29,8 165.	
	1:16.09,4 205.	3:40.16,0 203.	5:40.19,5 179.	7:06.02,0 169.	9:10.08,6 159.	10:41.53,3 153.	11:38.23,1 154.	
155.	<b>Schwandner Bernd</b> LuT Aschaffenburg	<b>1970</b>	<b>Aschaffenburg</b>	<b>11:39.43,9</b>	<b>4:32.37,3</b>	<b>10.10,2</b>	<b>S-MM</b>	<b>56. 1197</b>
	1:18.33,6 224.	2:22.06,7 193.	1:54.44,3 147.	1:27.21,2 135.	2:10.56,1 174.	1:30.06,0 126.	55.56,0 161.	
	1:18.33,6 224.	3:40.40,3 204.	5:35.24,6 170.	7:02.45,8 159.	9:13.41,9 162.	10:43.47,9 156.	11:39.43,9 155.	
156.	<b>Sutmüller Stefan</b>	<b>1983</b>	<b>Hannover</b>	<b>11:40.30,6</b>	<b>4:33.24,0</b>	<b>10.10,9</b>	<b>S-M</b>	<b>88. 1014</b>
	1:13.39,7 154.	2:13.40,5 146.	1:46.35,8 98.	1:28.23,8 145.	2:16.32,3 219.	1:46.25,3 223.	55.13,2 155.	
	1:13.39,7 154.	3:27.20,2 151.	5:13.56,0 123.	6:42.19,8 127.	8:58.52,1 146.	10:45.17,4 161.	11:40.30,6 156.	
157.	<b>Henscheid Stefan</b>	<b>1964</b>	<b>Krefeld</b>	<b>11:40.53,5</b>	<b>4:33.46,9</b>	<b>10.11,2</b>	<b>S-MM</b>	<b>57. 1019</b>
	1:15.40,7 201.	2:24.18,4 211.	1:49.41,6 123.	1:34.16,1 205.	2:02.36,5 143.	1:33.25,4 144.	1:00.54,8 197.	
	1:15.40,7 201.	3:39.59,1 201.	5:29.40,7 154.	7:03.56,8 162.	9:06.33,3 155.	10:39.58,7 152.	11:40.53,5 157.	
158.	<b>Koch Thomas</b> TRI-POWER Rhein Sieg	<b>1962</b>	<b>Hennef</b>	<b>11:40.55,3</b>	<b>4:33.48,7</b>	<b>10.11,2</b>	<b>S-SMM</b>	<b>13. 1151</b>
	1:12.36,0 143.	2:18.59,8 176.	1:47.51,4 107.	1:32.10,5 185.	1:55.45,9 103.	1:58.06,3 275.	55.25,4 156.	
	1:12.36,0 143.	3:31.35,8 164.	5:19.27,2 134.	6:51.37,7 146.	8:47.23,6 137.	10:45.29,9 162.	11:40.55,3 158.	
159.	<b>Spada Daniel</b>	<b>1975</b>	<b>A-Naturns</b>	<b>11:43.18,1</b>	<b>4:36.11,5</b>	<b>10.13,3</b>	<b>S-M</b>	<b>89. 1363</b>
	1:19.04,5 238.	2:29.01,2 242.	2:06.09,5 212.	1:37.25,3 231.	1:58.54,7 122.	1:19.29,1 76.	53.13,8 140.	
	1:19.04,5 238.	3:48.05,7 240.	5:54.15,2 222.	7:31.40,5 223.	9:30.35,2 192.	10:50.04,3 164.	11:43.18,1 159.	
160.	<b>Büttner Peter</b> TV Memmingen	<b>1959</b>	<b>Memmingen</b>	<b>11:44.56,2</b>	<b>4:37.49,6</b>	<b>10.14,7</b>	<b>S-SMM</b>	<b>14. 1454</b>
	1:25.35,9 322.	2:26.43,6 229.	2:03.10,5 193.	1:28.55,3 157.	2:07.32,1 167.	1:23.22,9 94.	49.35,9 111.	
	1:25.35,9 322.	3:52.19,5 254.	5:55.30,0 225.	7:24.25,3 204.	9:31.57,4 193.	10:55.20,3 166.	11:44.56,2 160.	
161.	<b>Schulz-Wulkow Alexander</b> Team Fuchseck	<b>1965</b>	<b>Gammelshausen</b>	<b>11:44.56,3</b>	<b>4:37.49,7</b>	<b>10.14,7</b>	<b>S-MM</b>	<b>58. 1386</b>
	1:21.06,5 274.	2:21.01,5 184.	1:57.38,2 163.	1:34.48,7 214.	2:02.47,3 144.	1:27.54,0 117.	59.40,1 188.	
	1:21.06,5 274.	3:42.08,0 214.	5:39.46,2 177.	7:14.34,9 185.	9:17.22,2 169.	10:45.16,2 160.	11:44.56,3 161.	
162.	<b>Bauer Jörg</b> Laufschlumpfe Köttmannsdorf	<b>1973</b>	<b>Hirschaid</b>	<b>11:47.18,5</b>	<b>4:40.11,9</b>	<b>10.16,8</b>	<b>S-MM</b>	<b>59. 1346</b>
	1:21.36,6 281.	2:26.04,0 221.	2:00.56,7 182.	1:33.17,3 191.	1:54.13,1 95.	1:26.43,1 108.	1:04.27,7 221.	
	1:21.36,6 281.	3:47.40,6 238.	5:48.37,3 200.	7:21.54,6 198.	9:16.07,7 168.	10:42.50,8 154.	11:47.18,5 162.	
163.	<b>Stuhl Robert</b> Junge Rhöner	<b>1967</b>	<b>Mellrichstadt</b>	<b>11:48.12,1</b>	<b>4:41.05,5</b>	<b>10.17,6</b>	<b>S-MM</b>	<b>60. 1037</b>
	1:15.33,6 198.	2:21.07,2 186.	2:10.55,7 239.	1:34.42,3 213.	2:07.23,9 163.	1:29.01,2 120.	49.28,2 107.	
	1:15.33,6 198.	3:36.40,8 185.	5:47.36,5 197.	7:22.18,8 202.	9:29.42,7 190.	10:58.43,9 170.	11:48.12,1 163.	





Datum: 27.06.13  
Zeit: 21:52:57  
Seite: 13

# Salomon Zugspitz Ultratrail 2013

## (30) SUPERTRAIL Men OV

Pos	name team	job	country/city	total time	back	Ø/km	age group	bib	
	km 0 - km 10,8 km 10,8	km 10,8 - km 24,8 km 24,8	km 24,8 - km 39,5 km 39,5	km 39,5 - km 48,2 km 48,2	km 48,2 - km 56,8 km 56,8	km 56,8 - km 62,8 km 62,8	km 62,8 - km 68,8 km 68,8		
164.	<b>Friedrich Andreas</b>	<b>1973</b>	<b>Leipzig</b>	<b>11:50.49,8</b>	<b>4:43.43,2</b>	<b>10.19,9</b>	<b>S-MM</b>	<b>61.</b>	<b>1136</b>
	1:16.02,2 202.	2:18.14,4 170.	2:01.11,0 184.	1:34.49,8 215.	2:11.07,7 176.	1:37.38,9 163.	51.45,8 129.		
	1:16.02,2 202.	3:34.16,6 172.	5:35.27,6 171.	7:10.17,4 173.	9:21.25,1 174.	10:59.04,0 171.	11:50.49,8 164.		
165.	<b>Berger Markus</b>	<b>1964</b>	<b>Telgte</b>	<b>11:51.20,4</b>	<b>4:44.13,8</b>	<b>10.20,3</b>	<b>S-MM</b>	<b>62.</b>	<b>1174</b>
	TV Friesen Telgte								
	1:12.23,7 136.	2:07.43,8 121.	1:59.40,1 173.	1:33.24,5 195.	2:21.21,4 247.	1:40.40,3 179.	56.06,6 162.		
	1:12.23,7 136.	3:20.07,5 123.	5:19.47,6 137.	6:53.12,1 147.	9:14.33,5 164.	10:55.13,8 165.	11:51.20,4 165.		
166.	<b>Khatib Abdel</b>	<b>1970</b>	<b>Telgte</b>	<b>11:51.20,6</b>	<b>4:44.14,0</b>	<b>10.20,3</b>	<b>S-MM</b>	<b>63.</b>	<b>1175</b>
	TV Friesen Telgte								
	1:12.10,2 131.	2:07.58,4 123.	1:57.55,5 165.	1:33.23,1 194.	2:23.08,1 254.	1:41.16,3 189.	55.29,0 157.		
	1:12.10,2 131.	3:20.08,6 125.	5:18.04,1 133.	6:51.27,2 145.	9:14.35,3 165.	10:55.51,6 167.	11:51.20,6 166.		
167.	<b>Guerra Fabio</b>	<b>1978</b>	<b>Friedrichshafen</b>	<b>11:52.03,5</b>	<b>4:44.56,9</b>	<b>10.20,9</b>	<b>S-M</b>	<b>90.</b>	<b>1457</b>
	1:19.59,4 254.	2:18.34,1 174.	1:51.39,7 134.	1:35.00,2 217.	2:19.10,7 235.	1:37.11,3 161.	50.28,1 121.		
	1:19.59,4 254.	3:38.33,5 193.	5:30.13,2 155.	7:05.13,4 165.	9:24.24,1 178.	11:01.35,4 174.	11:52.03,5 167.		
168.	<b>Jansen Martin</b>	<b>1977</b>	<b>Duisburg</b>	<b>11:52.46,8</b>	<b>4:45.40,2</b>	<b>10.21,6</b>	<b>S-M</b>	<b>91.</b>	<b>1240</b>
	www.weitgereister.de								
	1:12.45,0 146.	2:14.45,9 150.	1:55.07,0 149.	1:40.09,4 245.	2:03.25,6 148.	1:36.54,4 159.	1:09.39,5 245.		
	1:12.45,0 146.	3:27.30,9 152.	5:22.37,9 146.	7:02.47,3 160.	9:06.12,9 153.	10:43.07,3 155.	11:52.46,8 168.		
169.	<b>Münzing Christian</b>	<b>1970</b>	<b>Neu-Ulm</b>	<b>11:53.45,4</b>	<b>4:46.38,8</b>	<b>10.22,4</b>	<b>S-MM</b>	<b>64.</b>	<b>1180</b>
	Team Erdinger Alkoholfrei								
	1:18.18,0 219.	2:25.04,7 212.	2:08.50,1 231.	1:25.27,3 118.	2:06.47,0 161.	1:35.48,1 152.	53.30,2 141.		
	1:18.18,0 219.	3:43.22,7 221.	5:52.12,8 215.	7:17.40,1 189.	9:24.27,1 179.	11:00.15,2 172.	11:53.45,4 169.		
170.	<b>Vasluian Victor</b>	<b>1973</b>	<b>R-Corbeanca</b>	<b>11:54.09,4</b>	<b>4:47.02,8</b>	<b>10.22,8</b>	<b>S-MM</b>	<b>65.</b>	<b>1237</b>
	LotusBike								
	1:10.56,8 121.	2:08.17,4 125.	1:58.35,4 166.	1:35.32,6 221.	2:20.47,5 245.	1:43.48,4 205.	56.11,3 163.		
	1:10.56,8 121.	3:19.14,2 120.	5:17.49,6 132.	6:53.22,2 148.	9:14.09,7 163.	10:57.58,1 169.	11:54.09,4 170.		
171.	<b>Martikán Jiri</b>	<b>1975</b>	<b>Frydek-Místek</b>	<b>11:55.21,5</b>	<b>4:48.14,9</b>	<b>10.23,8</b>	<b>S-M</b>	<b>92.</b>	<b>1349</b>
	Horolezci Frydek-Místek								
	1:03.28,2 57.	1:49.03,1 46.	1:45.19,3 87.	1:14.38,0 42.	1:41.15,8 38.	2:56.03,0 354.	1:25.34,1 307.		
	1:03.28,2 57.	2:52.31,3 52.	4:37.50,6 60.	5:52.28,6 52.	7:33.44,4 48.	10:29.47,4 143.	11:55.21,5 171.		
172.	<b>Grau Michael</b>	<b>1962</b>	<b>München</b>	<b>11:56.04,9</b>	<b>4:48.58,3</b>	<b>10.24,4</b>	<b>S-SMM</b>	<b>15.</b>	<b>1087</b>
	1:10.47,3 119.	2:27.34,5 232.	1:53.36,1 141.	1:27.58,6 142.	2:11.43,3 182.	1:36.09,8 154.	1:08.15,3 239.		
	1:10.47,3 119.	3:38.21,8 190.	5:31.57,9 161.	6:59.56,5 157.	9:11.39,8 161.	10:47.49,6 163.	11:56.04,9 172.		
173.	<b>Scharmacher Thomas</b>	<b>1969</b>	<b>Cadolzburg</b>	<b>11:57.43,5</b>	<b>4:50.36,9</b>	<b>10.25,9</b>	<b>S-MM</b>	<b>66.</b>	<b>1096</b>
	TSV Cadolzburg								
	1:20.10,0 258.	2:33.25,9 263.	2:06.14,8 213.	1:38.45,4 239.	2:08.44,7 170.	1:22.00,2 91.	48.22,5 96.		
	1:20.10,0 258.	3:53.35,9 259.	5:59.50,7 235.	7:38.36,1 235.	9:47.20,8 217.	11:09.21,0 185.	11:57.43,5 173.		
174.	<b>Schönberger Matthias</b>	<b>1987</b>	<b>Langdorf</b>	<b>11:57.49,8</b>	<b>4:50.43,2</b>	<b>10.26,0</b>	<b>S-M</b>	<b>93.</b>	<b>1409</b>
	www.Sport-Schönberger.de								
	1:14.43,3 181.	2:20.25,9 180.	2:00.06,0 177.	1:35.37,1 223.	2:14.07,7 196.	1:38.16,7 166.	54.33,1 152.		
	1:14.43,3 181.	3:35.09,2 175.	5:35.15,2 167.	7:10.52,3 177.	9:25.00,0 180.	11:03.16,7 176.	11:57.49,8 174.		
175.	<b>Dabrowski Cezary</b>	<b>1971</b>	<b>PL-Piaseczno</b>	<b>11:58.01,0</b>	<b>4:50.54,4</b>	<b>10.26,1</b>	<b>S-MM</b>	<b>67.</b>	<b>1333</b>
	MAXI Piaseczno								
	1:14.35,1 176.	2:16.51,9 163.	1:56.39,4 159.	1:34.36,7 211.	2:12.59,9 189.	1:41.10,2 187.	1:01.07,8 201.		
	1:14.35,1 176.	3:31.27,0 161.	5:28.06,4 152.	7:02.43,1 158.	9:15.43,0 166.	10:56.53,2 168.	11:58.01,0 175.		
176.	<b>Hofbauer Maximilian</b>	<b>1963</b>	<b>Feldafing</b>	<b>11:58.21,9</b>	<b>4:51.15,3</b>	<b>10.26,4</b>	<b>S-MM</b>	<b>68.</b>	<b>1458</b>
	1:18.22,9 220.	2:22.35,9 197.	2:08.14,7 229.	1:28.35,5 149.	2:17.50,2 222.	1:33.07,6 141.	49.35,1 109.		
	1:18.22,9 220.	3:40.58,8 208.	5:49.13,5 202.	7:17.49,0 190.	9:35.39,2 199.	11:08.46,8 182.	11:58.21,9 176.		



Datum: 27.06.13  
Zeit: 21:52:58  
Seite: 14

# Salomon Zugspitz Ultratrail 2013

## (30) SUPERTRAIL Men OV

Pos	name team	job	country/city	total time	back	Ø/km	age group	bib
	km 0 - km 10,8 km 10,8	km 10,8 - km 24,8 km 24,8	km 24,8 - km 39,5 km 39,5	km 39,5 - km 48,2 km 48,2	km 48,2 - km 56,8 km 56,8	km 56,8 - km 62,8 km 62,8	km 62,8 - km 68,8 km 68,8	
177.	<b>Ortner Daniel</b> The North Face Nürnberg	<b>1985</b>	<b>Fürth</b>	<b>11:58.46,4</b>	<b>4:51.39,8</b>	<b>10.26,8</b>	<b>S-M</b>	<b>94. 1157</b>
	1:21.37,5 282.	2:15.04,4 155.	2:03.50,3 199.	1:33.57,4 203.	2:14.26,3 199.	1:37.54,9 165.	51.55,6 133.	
	1:21.37,5 282.	3:36.41,9 186.	5:40.32,2 181.	7:14.29,6 184.	9:28.55,9 186.	11:06.50,8 179.	11:58.46,4 177.	
178.	<b>Axmann Stefan</b> Team Raidlight	<b>1980</b>	<b>Hamm</b>	<b>11:58.54,1</b>	<b>4:51.47,5</b>	<b>10.26,9</b>	<b>S-M</b>	<b>95. 1314</b>
	1:15.30,5 196.	2:16.02,5 161.	2:01.04,7 183.	1:32.10,4 184.	2:11.19,5 178.	1:51.33,5 250.	51.13,0 126.	
	1:15.30,5 196.	3:31.33,0 163.	5:32.37,7 164.	7:04.48,1 163.	9:16.07,6 167.	11:07.41,1 180.	11:58.54,1 178.	
179.	<b>Hansen Flemming</b>	<b>1968</b>	<b>Naestved</b>	<b>12:01.35,9</b>	<b>4:54.29,3</b>	<b>10.29,3</b>	<b>S-MM</b>	<b>69. 1265</b>
	1:15.08,0 189.	2:26.32,3 226.	2:07.53,2 224.	1:29.23,7 164.	2:04.45,4 158.	1:40.59,2 185.	56.54,1 169.	
	1:15.08,0 189.	3:41.40,3 211.	5:49.33,5 206.	7:18.57,2 193.	9:23.42,6 176.	11:04.41,8 177.	12:01.35,9 179.	
180.	<b>Frenkel Mathias</b> Team Runners Point Dresden	<b>1975</b>	<b>Dresden</b>	<b>12:02.14,2</b>	<b>4:55.07,6</b>	<b>10.29,8</b>	<b>S-M</b>	<b>96. 1220</b>
	1:22.26,6 294.	2:36.29,2 272.	2:04.46,1 203.	1:26.38,7 128.	1:59.20,1 125.	1:36.58,2 160.	55.35,3 159.	
	1:22.26,6 294.	3:58.55,8 279.	6:03.41,9 250.	7:30.20,6 220.	9:29.40,7 189.	11:06.38,9 178.	12:02.14,2 180.	
181.	<b>Reichle Herbert</b> LT Radolfzell	<b>1957</b>	<b>Stockach</b>	<b>12:02.30,2</b>	<b>4:55.23,6</b>	<b>10.30,0</b>	<b>S-SMM</b>	<b>16. 1325</b>
	1:19.07,7 239.	2:21.03,5 185.	1:59.02,8 172.	1:26.44,2 130.	2:15.06,6 204.	1:39.57,9 174.	1:01.27,5 203.	
	1:19.07,7 239.	3:40.11,2 202.	5:39.14,0 176.	7:05.58,2 168.	9:21.04,8 172.	11:01.02,7 173.	12:02.30,2 181.	
182.	<b>Jensen Allan</b> TIF	<b>1975</b>	<b>DK-Ronne</b>	<b>12:03.20,4</b>	<b>4:56.13,8</b>	<b>10.30,8</b>	<b>S-M</b>	<b>97. 1270</b>
	1:13.58,5 161.	2:17.58,8 169.	2:00.10,1 178.	1:37.32,1 234.	2:16.03,9 216.	1:44.27,5 211.	53.09,5 138.	
	1:13.58,5 161.	3:31.57,3 165.	5:32.07,4 162.	7:09.39,5 172.	9:25.43,4 181.	11:10.10,9 186.	12:03.20,4 182.	
183.	<b>Göbel Winfried</b> LG Landeskrone Görlitz	<b>1956</b>	<b>Görlitz</b>	<b>12:04.39,9</b>	<b>4:57.33,3</b>	<b>10.31,9</b>	<b>S-SMM</b>	<b>17. 1434</b>
	1:20.57,9 269.	2:29.13,8 243.	2:02.44,6 189.	1:28.55,1 156.	2:25.11,6 263.	1:29.18,5 122.	48.18,4 95.	
	1:20.57,9 269.	3:50.11,7 247.	5:52.56,3 217.	7:21.51,4 197.	9:47.03,0 213.	11:16.21,5 196.	12:04.39,9 183.	
184.	<b>Göbel Falk</b> USV TU Dresden	<b>1988</b>	<b>München</b>	<b>12:04.40,9</b>	<b>4:57.34,3</b>	<b>10.31,9</b>	<b>S-M</b>	<b>98. 1433</b>
	1:20.58,7 270.	2:29.14,5 244.	2:10.34,2 238.	1:28.08,4 143.	2:18.12,6 226.	1:29.07,8 121.	48.24,7 97.	
	1:20.58,7 270.	3:50.13,2 248.	6:00.47,4 238.	7:28.55,8 215.	9:47.08,4 215.	11:16.16,2 195.	12:04.40,9 184.	
185.	<b>Bliemeister Ramon</b> Trail Team impuls Tus Kachtenhausen	<b>1972</b>	<b>Lage</b>	<b>12:06.38,4</b>	<b>4:59.31,8</b>	<b>10.33,6</b>	<b>S-MM</b>	<b>70. 1118</b>
	1:14.41,9 179.	2:20.48,1 182.	2:02.53,0 191.	1:26.28,0 126.	2:14.25,5 198.	1:42.41,6 196.	1:04.40,3 222.	
	1:14.41,9 179.	3:35.30,0 178.	5:38.23,0 174.	7:04.51,0 164.	9:19.16,5 171.	11:01.58,1 175.	12:06.38,4 185.	
186.	<b>Sonntag Mirko</b> Drachenboot Osendorf	<b>1974</b>	<b>Leipzig</b>	<b>12:07.30,6</b>	<b>5:00.24,0</b>	<b>10.34,4</b>	<b>S-M</b>	<b>99. 1441</b>
	1:23.43,2 298.	2:30.33,5 247.	2:12.45,2 250.	1:31.09,9 177.	2:07.34,1 168.	1:23.34,3 96.	58.10,4 176.	
	1:23.43,2 298.	3:54.16,7 261.	6:07.01,9 253.	7:38.11,8 233.	9:45.45,9 212.	11:09.20,2 184.	12:07.30,6 186.	
187.	<b>Hansen Jacob Nordholt</b> FYSIUM.DK	<b>1975</b>	<b>DK-Slagelse</b>	<b>12:07.59,2</b>	<b>5:00.52,6</b>	<b>10.34,8</b>	<b>S-M</b>	<b>100. 1287</b>
	1:24.57,4 317.	2:30.36,5 248.	1:56.32,5 158.	1:28.25,6 147.	2:03.15,3 147.	1:46.26,9 224.	57.45,0 172.	
	1:24.57,4 317.	3:55.33,9 262.	5:52.06,4 214.	7:20.32,0 194.	9:23.47,3 177.	11:10.14,2 187.	12:07.59,2 187.	
188.	<b>Laib Markus</b> L-Sports	<b>1979</b>	<b>Bad Wurzach</b>	<b>12:08.08,3</b>	<b>5:01.01,7</b>	<b>10.35,0</b>	<b>S-M</b>	<b>101. 1369</b>
	1:26.39,9 334.	2:35.59,3 269.	2:06.38,1 215.	1:34.37,5 212.	2:03.52,6 150.	1:30.47,8 130.	49.33,1 108.	
	1:26.39,9 334.	4:02.39,2 290.	6:09.17,3 256.	7:43.54,8 244.	9:47.47,4 218.	11:18.35,2 200.	12:08.08,3 188.	
189.	<b>Matthee Klaus</b> 1. Tri- Team Gütersloh	<b>1968</b>	<b>Gütersloh</b>	<b>12:09.31,9</b>	<b>5:02.25,3</b>	<b>10.36,2</b>	<b>S-MM</b>	<b>71. 1315</b>
	1:13.58,9 162.	2:21.08,8 187.	2:08.11,4 228.	1:27.41,5 138.	2:16.00,7 211.	1:43.20,4 200.	59.10,2 183.	
	1:13.58,9 162.	3:35.07,6 173.	5:46.19,1 191.	7:11.00,6 180.	9:27.01,3 184.	11:10.21,7 188.	12:09.31,9 189.	





Datum: 27.06.13  
Zeit: 21:52:58  
Seite: 15

# Salomon Zugspitz Ultratrail 2013

## (30) SUPERTRAIL Men OV

Pos	name team	job	country/city	total time	back	Ø/km	age group	bib
	km 0 - km 10,8 km 10,8	km 10,8 - km 24,8 km 24,8	km 24,8 - km 39,5 km 39,5	km 39,5 - km 48,2 km 48,2	km 48,2 - km 56,8 km 56,8	km 56,8 - km 62,8 km 62,8	km 62,8 - km 68,8 km 68,8	
190.	<b>Mezger Daniel</b>	<b>1975</b>	<b>Neu-Ulm</b>	<b>12:09.33,1</b>	<b>5:02.26,5</b>	<b>10.36,2</b>	<b>S-M</b>	<b>102. 1245</b>
	1:13.52,6 158.	2:21.15,4 188.	2:06.50,5 217.	1:29.00,4 158.	2:16.00,7 211.	1:43.22,3 201.	59.11,2 184.	
	1:13.52,6 158.	3:35.08,0 174.	5:41.58,5 187.	7:10.58,9 178.	9:26.59,6 183.	11:10.21,9 189.	12:09.33,1 190.	
191.	<b>Lechner Frederik</b>	<b>1978</b>	<b>Göppingen</b>	<b>12:10.12,5</b>	<b>5:03.05,9</b>	<b>10.36,8</b>	<b>S-M</b>	<b>103. 1077</b>
	1:20.12,4 261.	2:18.21,8 172.	2:03.21,4 195.	1:27.39,6 137.	2:16.11,1 217.	1:46.37,2 225.	57.49,0 173.	
	1:20.12,4 261.	3:38.34,2 194.	5:41.55,6 186.	7:09.35,2 171.	9:25.46,3 182.	11:12.23,5 192.	12:10.12,5 191.	
192.	<b>Tesche Stefan</b>	<b>1964</b>	<b>Wermelskirchen</b>	<b>12:11.34,3</b>	<b>5:04.27,7</b>	<b>10.37,9</b>	<b>S-MM</b>	<b>72. 1376</b>
	1:16.04,3 203.	2:26.11,7 222.	2:09.17,0 234.	1:34.33,6 210.	2:12.00,8 184.	1:41.38,8 192.	51.48,1 130.	
	1:16.04,3 203.	3:42.16,0 215.	5:51.33,0 210.	7:26.06,6 210.	9:38.07,4 204.	11:19.46,2 203.	12:11.34,3 192.	
193.	<b>Lindemann Ralf</b>	<b>1969</b>	<b>Wermelskirchen</b>	<b>12:11.34,5</b>	<b>5:04.27,9</b>	<b>10.38,0</b>	<b>S-MM</b>	<b>73. 1453</b>
	1:16.05,0 204.	2:26.13,2 223.	2:09.15,4 233.	1:34.53,7 216.	2:12.06,5 185.	1:41.12,4 188.	51.48,3 131.	
	1:16.05,0 204.	3:42.18,2 216.	5:51.33,6 211.	7:26.27,3 212.	9:38.33,8 206.	11:19.46,2 203.	12:11.34,5 193.	
194.	<b>Frings Dominik</b>	<b>1978</b>	<b>München</b>	<b>12:12.28,9</b>	<b>5:05.22,3</b>	<b>10.38,7</b>	<b>S-M</b>	<b>104. 1462</b>
	1:24.00,7 302.	2:31.57,5 254.	2:03.23,6 196.	1:30.54,2 176.	2:11.31,1 180.	1:36.25,9 156.	54.15,9 147.	
	1:24.00,7 302.	3:55.58,2 264.	5:59.21,8 233.	7:30.16,0 217.	9:41.47,1 210.	11:18.13,0 198.	12:12.28,9 194.	
194.	<b>Weiss Ingo</b> OPEN SPIRIT	<b>1977</b>	<b>Sonthofen</b>	<b>12:12.28,9</b>	<b>5:05.22,3</b>	<b>10.38,7</b>	<b>S-M</b>	<b>104. 1091</b>
	1:23.56,7 300.	2:32.01,3 255.	2:03.39,9 198.	1:30.39,0 173.	2:11.29,9 179.	1:36.26,2 157.	54.15,9 147.	
	1:23.56,7 300.	3:55.58,0 263.	5:59.37,9 234.	7:30.16,9 218.	9:41.46,8 209.	11:18.13,0 198.	12:12.28,9 194.	
196.	<b>Firnges Jan Peter</b>	<b>1969</b>	<b>Hamburg</b>	<b>12:12.40,1</b>	<b>5:05.33,5</b>	<b>10.38,9</b>	<b>S-MM</b>	<b>74. 1093</b>
	1:15.00,2 187.	2:24.10,4 208.	2:04.57,0 204.	1:27.41,8 139.	2:16.32,5 220.	1:44.34,6 212.	59.43,6 189.	
	1:15.00,2 187.	3:39.10,6 198.	5:44.07,6 193.	7:11.49,4 181.	9:28.21,9 185.	11:12.56,5 193.	12:12.40,1 196.	
197.	<b>Boss Tommy</b>	<b>1976</b>	<b>Hamburg</b>	<b>12:12.40,4</b>	<b>5:05.33,8</b>	<b>10.38,9</b>	<b>S-M</b>	<b>106. 1442</b>
	1:12.05,2 129.	2:14.29,3 148.	2:04.38,2 202.	1:24.45,2 109.	2:13.07,3 190.	2:00.12,8 279.	1:03.22,4 216.	
	1:12.05,2 129.	3:26.34,5 149.	5:31.12,7 159.	6:55.57,9 152.	9:09.05,2 156.	11:09.18,0 183.	12:12.40,4 197.	
198.	<b>Itterbeek Serge</b> ETZA	<b>1963</b>	<b>B-Steenokkerzeel</b>	<b>12:13.18,2</b>	<b>5:06.11,6</b>	<b>10.39,5</b>	<b>S-MM</b>	<b>75. 1126</b>
	1:10.36,7 118.	2:25.32,9 217.	2:12.50,7 251.	1:33.52,7 202.	2:14.09,8 197.	1:33.21,1 143.	1:02.54,3 212.	
	1:10.36,7 118.	3:36.09,6 181.	5:49.00,3 201.	7:22.53,0 203.	9:37.02,8 201.	11:10.23,9 190.	12:13.18,2 198.	
199.	<b>Hermann Carsten</b> :anlauf Siegen	<b>1969</b>	<b>Siegen</b>	<b>12:14.18,4</b>	<b>5:07.11,8</b>	<b>10.40,3</b>	<b>S-MM</b>	<b>76. 1284</b>
	1:17.39,4 210.	2:23.33,0 205.	2:08.01,1 226.	1:21.45,4 83.	2:12.11,6 186.	2:02.15,2 287.	48.52,7 99.	
	1:17.39,4 210.	3:41.12,4 209.	5:49.13,5 202.	7:10.58,9 178.	9:23.10,5 175.	11:25.25,7 211.	12:14.18,4 199.	
200.	<b>Eder Stephan</b>	<b>1964</b>	<b>Radolfzell</b>	<b>12:16.29,5</b>	<b>5:09.22,9</b>	<b>10.42,2</b>	<b>S-MM</b>	<b>77. 1060</b>
	1:20.21,3 262.	2:23.09,6 200.	2:04.13,6 201.	1:28.25,7 148.	2:12.51,1 188.	1:53.40,8 260.	53.47,4 144.	
	1:20.21,3 262.	3:43.30,9 223.	5:47.44,5 198.	7:16.10,2 188.	9:29.01,3 187.	11:22.42,1 206.	12:16.29,5 200.	
201.	<b>Schneider Udo</b> LT Siebengebirge	<b>1966</b>	<b>St. Augustin</b>	<b>12:17.11,8</b>	<b>5:10.05,2</b>	<b>10.42,9</b>	<b>S-MM</b>	<b>78. 1406</b>
	1:20.54,3 267.	2:46.02,7 309.	1:56.29,1 157.	1:36.12,2 226.	2:07.28,6 166.	1:36.26,2 157.	53.38,7 142.	
	1:20.54,3 267.	4:06.57,0 299.	6:03.26,1 246.	7:39.38,3 236.	9:47.06,9 214.	11:23.33,1 210.	12:17.11,8 201.	
202.	<b>Jensen Peter</b> Team Jensenjr#s	<b>1983</b>	<b>DK-Ringsted</b>	<b>12:18.34,9</b>	<b>5:11.28,3</b>	<b>10.44,1</b>	<b>S-M</b>	<b>107. 1056</b>
	1:15.08,0 189.	2:26.32,5 227.	2:07.52,5 223.	1:29.12,7 161.	2:11.05,4 175.	1:42.21,1 193.	1:06.22,7 229.	
	1:15.08,0 189.	3:41.40,5 212.	5:49.33,0 205.	7:18.45,7 192.	9:29.51,1 191.	11:12.12,2 191.	12:18.34,9 202.	
203.	<b>Oppelt Markus</b>	<b>1968</b>	<b>Pforzheim</b>	<b>12:19.42,4</b>	<b>5:12.35,8</b>	<b>10.45,0</b>	<b>S-MM</b>	<b>79. 1160</b>
	1:15.36,7 200.	2:33.22,4 260.	2:02.15,8 187.	1:33.22,6 192.	2:14.02,9 195.	1:44.15,5 208.	56.46,5 168.	
	1:15.36,7 200.	3:48.59,1 243.	5:51.14,9 209.	7:24.37,5 205.	9:38.40,4 207.	11:22.55,9 207.	12:19.42,4 203.	
204.	<b>Dirix Lode</b>	<b>1959</b>	<b>B-Hoeselt</b>	<b>12:20.17,2</b>	<b>5:13.10,6</b>	<b>10.45,5</b>	<b>S-SMM</b>	<b>18. 1209</b>
	1:24.09,4 305.	2:23.25,1 203.	2:03.37,1 197.	1:33.33,2 199.	2:13.45,0 193.	1:41.04,0 186.	1:00.43,4 195.	
	1:24.09,4 305.	3:47.34,6 236.	5:47.14,6 207.	7:24.44,8 207.	9:38.29,8 205.	11:19.33,8 202.	12:20.17,2 204.	





Datum: 27.06.13  
Zeit: 21:52:59  
Seite: 16

# Salomon Zugspitz Ultratrail 2013

## (30) SUPERTRAIL Men OV

Pos	name team	job	country/city	total time		back	Ø/km	age group	bib	
	km 0 - km 10,8 km 10,8	km 10,8 - km 24,8 km 24,8	km 24,8 - km 39,5 km 39,5	km 39,5 - km 48,2 km 48,2	km 48,2 - km 56,8 km 56,8	km 56,8 - km 62,8 km 62,8	km 62,8 - km 68,8 km 68,8			
205.	<b>Urban Thomas</b> Fit Passion	<b>1981</b>	<b>Unterhaching</b>	<b>12:20.56,2</b>	<b>5:13.49,6</b>	<b>10.46,1</b>	<b>S-M</b>	<b>108.</b>	<b>1432</b>	
	1:14.50,0 184.	2:26.36,3 228.	2:07.48,0 222.	1:41.03,2 250.	2:07.28,5 165.	1:41.33,6 190.	1:01.36,6 204.			
	1:14.50,0 184.	3:41.26,3 210.	5:49.14,3 204.	7:30.17,5 219.	9:37.46,0 203.	11:19.19,6 201.	12:20.56,2 205.			
206.	<b>Ariav Joseph</b>	<b>1966</b>	<b>Zerufa</b>	<b>12:23.24,3</b>	<b>5:16.17,7</b>	<b>10.48,3</b>	<b>S-MM</b>	<b>80.</b>	<b>1416</b>	
	1:13.08,1 150.	2:29.53,0 246.	1:56.59,3 161.	1:30.37,9 172.	2:23.55,0 257.	1:45.30,9 217.	1:03.20,1 215.			
	1:13.08,1 150.	3:43.01,1 219.	5:40.00,4 178.	7:10.38,3 175.	9:34.33,3 194.	11:20.04,2 205.	12:23.24,3 206.			
207.	<b>Schilhan Jens</b> Läuferbund Schwarzenberg	<b>1973</b>	<b>Raschau</b>	<b>12:23.33,0</b>	<b>5:16.26,4</b>	<b>10.48,4</b>	<b>S-MM</b>	<b>81.</b>	<b>1003</b>	
	1:20.43,4 264.	2:38.00,0 279.	1:55.03,1 148.	1:33.22,8 193.	2:08.29,2 169.	1:40.12,7 176.	1:07.41,8 235.			
	1:20.43,4 264.	3:58.43,4 278.	5:53.46,5 218.	7:27.09,3 214.	9:35.38,5 198.	11:15.51,2 194.	12:23.33,0 207.			
208.	<b>Steiner Jens</b>	<b>1976</b>	<b>Delitzsch</b>	<b>12:25.58,3</b>	<b>5:18.51,7</b>	<b>10.50,5</b>	<b>S-M</b>	<b>109.</b>	<b>1098</b>	
	1:15.26,7 194.	2:23.05,8 199.	2:06.01,3 210.	1:37.27,8 232.	2:19.07,0 233.	1:54.26,5 263.	50.23,2 120.			
	1:15.26,7 194.	3:38.32,5 192.	5:44.33,8 194.	7:22.01,6 200.	9:41.08,6 208.	11:35.35,1 222.	12:25.58,3 208.			
209.	<b>Morandi Leonardo</b> GARDASPORTEVENTS	<b>1963</b>	<b>I-Riva d/Garda -TN</b>	<b>12:26.14,5</b>	<b>5:19.07,9</b>	<b>10.50,7</b>	<b>S-MM</b>	<b>82.</b>	<b>1385</b>	
	1:12.38,7 144.	2:23.22,4 202.	2:15.49,0 275.	1:30.14,9 168.	2:30.40,1 283.	1:43.15,1 198.	50.14,3 117.			
	1:12.38,7 144.	3:36.01,1 180.	5:51.50,1 213.	7:22.05,0 201.	9:52.45,1 225.	11:36.00,2 224.	12:26.14,5 209.			
210.	<b>Egler Hans-Jürgen</b> LG Schaefflental	<b>1966</b>	<b>Schefflenz</b>	<b>12:27.12,2</b>	<b>5:20.05,6</b>	<b>10.51,6</b>	<b>S-MM</b>	<b>83.</b>	<b>1008</b>	
	1:18.09,0 216.	2:28.08,7 233.	2:12.56,1 252.	1:32.42,5 188.	2:31.18,5 287.	1:31.32,0 131.	52.25,4 135.			
	1:18.09,0 216.	3:46.17,7 233.	5:59.13,8 232.	7:31.56,3 226.	10:03.14,8 246.	11:34.46,8 221.	12:27.12,2 210.			
211.	<b>Newberry Adam</b>	<b>1984</b>	<b>USA-Harrah</b>	<b>12:27.39,1</b>	<b>5:20.32,5</b>	<b>10.52,0</b>	<b>S-M</b>	<b>110.</b>	<b>1304</b>	
	1:14.30,9 173.	2:28.22,6 235.	2:13.56,4 261.	1:29.17,8 163.	2:21.08,9 246.	1:43.48,3 204.	56.34,2 166.			
	1:14.30,9 173.	3:42.53,5 217.	5:56.49,9 227.	7:26.07,7 211.	9:47.16,6 216.	11:31.04,9 213.	12:27.39,1 211.			
212.	<b>Westphalen Christian</b> LT Einfeld	<b>1966</b>	<b>Neumünster</b>	<b>12:31.59,6</b>	<b>5:24.53,0</b>	<b>10.55,8</b>	<b>S-MM</b>	<b>84.</b>	<b>1246</b>	
	1:19.00,4 232.	2:25.54,4 219.	1:55.58,9 155.	1:40.41,5 249.	2:13.35,4 192.	1:48.16,1 230.	1:08.32,9 241.			
	1:19.00,4 232.	3:44.54,8 226.	5:40.53,7 182.	7:21.35,2 196.	9:35.10,6 195.	11:23.26,7 209.	12:31.59,6 212.			
213.	<b>Pöttger Robert</b> LT Winterbach	<b>1960</b>	<b>Remshalden</b>	<b>12:32.00,4</b>	<b>5:24.53,8</b>	<b>10.55,8</b>	<b>S-SMM</b>	<b>19.</b>	<b>1266</b>	
	1:19.00,4 232.	2:26.44,4 230.	2:02.49,0 190.	1:33.27,2 196.	2:15.20,7 205.	1:46.03,3 220.	1:08.35,4 242.			
	1:19.00,4 232.	3:45.44,8 230.	5:48.33,8 199.	7:22.01,0 199.	9:37.21,7 202.	11:23.25,0 208.	12:32.00,4 213.			
214.	<b>Derfuß Edmund</b> SG Neunkirchen am Brand	<b>1965</b>	<b>Neunkirchen am Brand</b>	<b>12:32.06,2</b>	<b>5:24.59,6</b>	<b>10.55,9</b>	<b>S-MM</b>	<b>85.</b>	<b>1355</b>	
	1:21.48,9 286.	2:36.20,0 271.	2:12.14,0 246.	1:30.35,2 171.	2:16.02,1 214.	1:40.46,1 182.	54.19,9 149.			
	1:21.48,9 286.	3:58.08,9 277.	6:10.22,9 259.	7:40.58,1 240.	9:57.00,2 233.	11:37.46,3 227.	12:32.06,2 214.			
215.	<b>Korzuschnik Michael</b> SG Neunkirchen am Brand	<b>1968</b>	<b>Hetzles</b>	<b>12:32.06,5</b>	<b>5:24.59,9</b>	<b>10.55,9</b>	<b>S-MM</b>	<b>86.</b>	<b>1354</b>	
	1:21.49,4 287.	2:36.19,4 270.	2:12.13,6 245.	1:30.33,3 170.	2:16.03,8 215.	1:40.47,1 184.	54.19,9 149.			
	1:21.49,4 287.	3:58.08,8 276.	6:10.22,4 258.	7:40.55,7 239.	9:56.59,5 232.	11:37.46,6 228.	12:32.06,5 215.			
216.	<b>Brettschneider Wolfgang</b> LSF-Unna-2000	<b>1966</b>	<b>Unna</b>	<b>12:32.36,7</b>	<b>5:25.30,1</b>	<b>10.56,3</b>	<b>S-MM</b>	<b>87.</b>	<b>1312</b>	
	1:19.27,8 245.	2:42.42,9 296.	2:01.23,5 186.	1:33.29,0 197.	2:23.21,8 256.	1:35.45,2 151.	56.26,5 164.			
	1:19.27,8 245.	4:02.10,7 288.	6:03.34,2 247.	7:37.03,2 231.	10:00.25,0 237.	11:36.10,2 226.	12:32.36,7 216.			
217.	<b>Hoffmeister Marc</b> TONI CARBONI Racing Team	<b>1972</b>	<b>Hamburg</b>	<b>12:34.34,7</b>	<b>5:27.28,1</b>	<b>10.58,0</b>	<b>S-MM</b>	<b>88.</b>	<b>1164</b>	
	1:21.01,9 272.	2:24.15,2 209.	2:15.46,6 272.	1:28.39,4 151.	1:59.28,1 128.	1:47.19,6 229.	1:18.03,9 276.			
	1:21.01,9 272.	3:45.17,1 228.	6:01.03,7 239.	7:29.43,1 216.	9:29.11,2 188.	11:16.30,8 197.	12:34.34,7 217.			







Datum: 27.06.13  
Zeit: 21:52:59  
Seite: 17

# Salomon Zugspitz Ultratrail 2013

## (30) SUPERTRAIL Men OV

Pos	name team	job	country/city	total time	back	Ø/km	age group	bib
	km 0 - km 10,8 km 10,8	km 10,8 - km 24,8 km 24,8	km 24,8 - km 39,5 km 39,5	km 39,5 - km 48,2 km 48,2	km 48,2 - km 56,8 km 56,8	km 56,8 - km 62,8 km 62,8	km 62,8 - km 68,8 km 68,8	
218.	<b>Schmude Mark</b>	<b>1979</b>	<b>GB-London</b>	<b>12:35.31,5</b>	<b>5:28.24,9</b>	<b>10.58,8</b>	<b>S-M</b>	<b>111. 1459</b>
	1:19.41,3 246.	2:31.27,5 252.	2:24.40,8 319.	1:50.33,7 321.	1:56.44,1 109.	1:32.51,4 138.	59.32,7 187.	
	1:19.41,3 246.	3:51.08,8 252.	6:15.49,6 275.	8:06.23,3 278.	10:03.07,4 245.	11:35.58,8 223.	12:35.31,5 218.	
219.	<b>Wrosch Steffen</b> TSV Burgthann	<b>1970</b>	<b>Altdorf</b>	<b>12:36.54,8</b>	<b>5:29.48,2</b>	<b>11.00,0</b>	<b>S-MM</b>	<b>89. 1401</b>
	1:16.18,6 206.	2:35.25,1 266.	2:15.07,7 268.	1:31.42,7 180.	2:17.55,5 223.	1:43.17,1 199.	57.08,1 170.	
	1:16.18,6 206.	3:51.43,7 253.	6:06.51,4 252.	7:38.34,1 234.	9:56.29,6 231.	11:39.46,7 231.	12:36.54,8 219.	
220.	<b>Hitz Marco</b>	<b>1979</b>	<b>Diethenhofen</b>	<b>12:38.13,4</b>	<b>5:31.06,8</b>	<b>11.01,2</b>	<b>S-M</b>	<b>112. 1187</b>
	1:24.43,4 316.	2:28.54,2 240.	2:06.46,8 216.	1:40.09,2 244.	2:07.25,9 164.	1:44.05,6 207.	1:06.08,3 228.	
	1:24.43,4 316.	3:53.37,6 260.	6:00.24,4 237.	7:40.33,6 238.	9:47.59,5 219.	11:32.05,1 215.	12:38.13,4 220.	
221.	<b>Forst Maximilian</b> Stock Resort*****	<b>1980</b>	<b>München</b>	<b>12:38.50,8</b>	<b>5:31.44,2</b>	<b>11.01,7</b>	<b>S-M</b>	<b>113. 1028</b>
	1:20.53,3 265.	2:28.27,9 237.	2:05.00,2 205.	1:37.33,7 235.	2:25.16,5 266.	1:40.45,6 181.	1:00.53,6 196.	
	1:20.53,3 265.	3:49.21,2 245.	5:54.21,4 224.	7:31.55,1 225.	9:57.11,6 234.	11:37.57,2 229.	12:38.50,8 221.	
222.	<b>Franke Sven</b> TSG Merlau	<b>1974</b>	<b>Mücke</b>	<b>12:42.02,3</b>	<b>5:34.55,7</b>	<b>11.04,5</b>	<b>S-M</b>	<b>114. 1199</b>
	1:17.54,1 214.	2:20.54,8 183.	2:13.36,5 256.	1:41.16,8 252.	2:14.51,6 202.	1:45.17,7 216.	1:08.10,8 238.	
	1:17.54,1 214.	3:38.48,9 195.	5:52.25,4 216.	7:33.42,2 228.	9:48.33,8 220.	11:33.51,5 219.	12:42.02,3 222.	
223.	<b>Guhra Michael</b> Teuto-Läufer	<b>1975</b>	<b>Werther</b>	<b>12:43.57,4</b>	<b>5:36.50,8</b>	<b>11.06,2</b>	<b>S-M</b>	<b>115. 1063</b>
	1:14.27,0 171.	2:20.45,8 181.	2:22.13,1 303.	1:36.04,8 225.	2:19.07,2 234.	1:46.16,1 221.	1:05.03,4 224.	
	1:14.27,0 171.	3:35.12,8 177.	5:57.25,9 230.	7:33.30,7 227.	9:52.37,9 224.	11:38.54,0 230.	12:43.57,4 223.	
224.	<b>Engler Falk</b> DAV Weilheim	<b>1965</b>	<b>Huglfing</b>	<b>12:44.46,1</b>	<b>5:37.39,5</b>	<b>11.06,9</b>	<b>S-MM</b>	<b>90. 1015</b>
	1:26.34,3 332.	2:33.43,8 264.	2:07.25,2 220.	1:41.45,5 254.	2:14.02,7 194.	1:29.55,0 125.	1:11.19,6 247.	
	1:26.34,3 332.	4:00.18,1 286.	6:07.43,3 254.	7:49.28,8 256.	10:03.31,5 248.	11:33.26,5 216.	12:44.46,1 224.	
225.	<b>Henriksson Oskar</b>	<b>1994</b>	<b>S-Tomelilla</b>	<b>12:45.28,5</b>	<b>5:38.21,9</b>	<b>11.07,5</b>	<b>S-M</b>	<b>116. 1414</b>
	1:16.28,0 207.	2:07.29,4 120.	2:18.13,9 286.	1:32.44,1 189.	2:20.25,1 242.	2:00.45,3 280.	1:09.22,7 244.	
	1:16.28,0 207.	3:23.57,4 138.	5:42.11,3 188.	7:14.55,4 186.	9:35.20,5 196.	11:36.05,8 225.	12:45.28,5 225.	
226.	<b>Achermann Thomas</b>	<b>1974</b>	<b>CH-Kollbrunn</b>	<b>12:45.54,1</b>	<b>5:38.47,5</b>	<b>11.07,9</b>	<b>S-M</b>	<b>117. 1255</b>
	1:19.56,3 251.	2:37.01,7 275.	2:13.44,2 260.	1:33.40,3 200.	2:11.53,6 183.	1:49.20,8 239.	1:00.17,2 191.	
	1:19.56,3 251.	3:56.58,0 270.	6:10.42,2 261.	7:44.22,5 247.	9:56.16,1 230.	11:45.36,9 237.	12:45.54,1 226.	
227.	<b>Rosendahl Christoph</b>	<b>1964</b>	<b>CH-Oberlunkhofen</b>	<b>12:45.54,5</b>	<b>5:38.47,9</b>	<b>11.07,9</b>	<b>S-MM</b>	<b>91. 1211</b>
	1:19.56,6 252.	2:37.02,2 276.	2:13.42,4 259.	1:31.43,6 181.	2:11.42,5 181.	1:51.28,4 249.	1:00.18,8 192.	
	1:19.56,6 252.	3:56.58,8 271.	6:10.41,2 260.	7:42.24,8 242.	9:54.07,3 228.	11:45.35,7 236.	12:45.54,5 227.	
228.	<b>Briers Stefan</b>	<b>1974</b>	<b>B-Rotselaar</b>	<b>12:46.04,6</b>	<b>5:38.58,0</b>	<b>11.08,0</b>	<b>S-M</b>	<b>118. 1002</b>
	1:11.41,6 127.	2:11.57,6 139.	2:06.57,9 218.	1:45.13,7 281.	2:19.49,2 239.	1:55.25,8 266.	1:14.58,8 266.	
	1:11.41,6 127.	3:23.39,2 137.	5:30.37,1 157.	7:15.50,8 187.	9:35.40,0 200.	11:31.05,8 214.	12:46.04,6 228.	
229.	<b>Bierwirth Thorsten</b> HarzRoXX	<b>1983</b>	<b>Göttingen</b>	<b>12:46.32,2</b>	<b>5:39.25,6</b>	<b>11.08,4</b>	<b>S-M</b>	<b>119. 1025</b>
	1:19.53,9 250.	2:37.48,6 277.	2:14.12,6 263.	1:31.54,6 183.	2:08.59,1 172.	1:41.34,6 191.	1:12.08,8 255.	
	1:19.53,9 250.	3:57.42,5 274.	6:11.55,1 264.	7:43.49,7 243.	9:52.48,8 226.	11:34.23,4 220.	12:46.32,2 229.	
230.	<b>Rothe Carsten</b>	<b>1960</b>	<b>Bad Saarow</b>	<b>12:48.04,3</b>	<b>5:40.57,7</b>	<b>11.09,8</b>	<b>S-SMM</b>	<b>20. 1154</b>
	1:19.04,4 237.	2:29.00,3 241.	2:06.09,3 211.	1:37.28,9 233.	2:31.06,2 286.	1:39.07,3 170.	1:06.07,9 227.	
	1:19.04,4 237.	3:48.04,7 239.	5:54.14,0 221.	7:31.42,9 224.	10:02.49,1 242.	11:41.56,4 233.	12:48.04,3 230.	
231.	<b>Ertel Joerg</b>	<b>1971</b>	<b>Telgte</b>	<b>12:49.00,2</b>	<b>5:41.53,6</b>	<b>11.10,6</b>	<b>S-MM</b>	<b>92. 1133</b>
	1:15.19,1 192.	2:28.29,1 239.	2:07.26,3 221.	1:35.24,0 220.	2:15.38,9 208.	1:51.18,2 248.	1:15.24,6 269.	
	1:15.19,1 192.	3:43.48,2 224.	5:51.14,5 208.	7:26.38,5 213.	9:42.17,4 211.	11:33.35,6 217.	12:49.00,2 231.	





Datum: 27.06.13  
Zeit: 21:53:00  
Seite: 18

# Salomon Zugspitz Ultratrail 2013

## (30) SUPERTRAIL Men OV

Pos	name team	job	country/city	total time	back	Ø/km	age group	bib		
		km 0 - km 10,8 km 10,8	km 10,8 - km 24,8 km 24,8	km 24,8 - km 39,5 km 39,5	km 39,5 - km 48,2 km 48,2	km 48,2 - km 56,8 km 56,8	km 56,8 - km 62,8 km 62,8	km 62,8 - km 68,8 km 68,8		
232.	<b>Remmert Claus</b>	<b>1970</b>	<b>Riemerling</b>	<b>12:49.11,4</b>	<b>5:42.04,8</b>	<b>11.10,8</b>	<b>S-MM</b>	<b>93.</b>	<b>1456</b>	
		1:15.03,9 188.	2:17.02,1 164.	2:02.15,8 187.	1:25.33,0 121.	2:18.52,2 229.	2:15.01,8 328.	1:15.22,6 268.		
		1:15.03,9 188.	3:32.06,0 167.	5:34.21,8 166.	6:59.54,8 156.	9:18.47,0 170.	11:33.48,8 218.	12:49.11,4 232.		
233.	<b>Stuhl Matthias</b>	<b>1975</b>	<b>Wargolshausen</b>	<b>12:51.36,1</b>	<b>5:44.29,5</b>	<b>11.12,9</b>	<b>S-M</b>	<b>120.</b>	<b>1243</b>	
		1:26.16,3 329.	2:33.24,4 262.	2:09.02,2 232.	1:36.49,7 229.	2:09.09,6 173.	1:45.33,4 218.	1:11.20,5 248.		
		1:26.16,3 329.	3:59.40,7 283.	6:08.42,9 255.	7:45.32,6 255.	9:54.42,2 229.	11:40.15,6 232.	12:51.36,1 233.		
234.	<b>Mensch Thomas</b>	<b>1965</b>	<b>Blaustein</b>	<b>12:53.15,4</b>	<b>5:46.08,8</b>	<b>11.14,3</b>	<b>S-MM</b>	<b>94.</b>	<b>1035</b>	
		1:14.28,2 172.	2:22.15,6 194.	1:58.40,5 168.	1:42.44,2 264.	2:17.18,5 221.	1:55.08,2 265.	1:22.40,2 297.		
		1:14.28,2 172.	3:36.43,8 187.	5:35.24,3 169.	7:18.08,5 191.	9:35.27,0 197.	11:30.35,2 212.	12:53.15,4 234.		
235.	<b>Leukefeld Sebastian</b> www.mineralbasic.de	<b>1986</b>	<b>Roth</b>	<b>12:53.43,7</b>	<b>5:46.37,1</b>	<b>11.14,7</b>	<b>S-M</b>	<b>121.</b>	<b>1036</b>	
		1:19.01,8 234.	2:19.53,0 177.	2:23.38,0 315.	1:42.17,0 259.	2:18.03,8 225.	1:48.29,7 233.	1:02.20,4 208.		
		1:19.01,8 234.	3:38.54,8 196.	6:02.32,8 243.	7:44.49,8 252.	10:02.53,6 243.	11:51.23,3 241.	12:53.43,7 235.		
236.	<b>Schmidt Michael</b>	<b>1987</b>	<b>Allersberg</b>	<b>12:53.44,7</b>	<b>5:46.38,1</b>	<b>11.14,7</b>	<b>S-M</b>	<b>122.</b>	<b>1078</b>	
		1:19.02,6 235.	2:19.53,1 178.	2:23.35,4 314.	1:42.21,3 260.	2:18.01,3 224.	1:48.31,0 235.	1:02.20,0 207.		
		1:19.02,6 235.	3:38.55,7 197.	6:02.31,1 242.	7:44.52,4 253.	10:02.53,7 244.	11:51.24,7 242.	12:53.44,7 236.		
237.	<b>Beier Manfred</b>	<b>1962</b>	<b>Augsburg</b>	<b>12:57.25,4</b>	<b>5:50.18,8</b>	<b>11.17,9</b>	<b>S-SMM</b>	<b>21.</b>	<b>1288</b>	
		1:14.08,0 165.	2:17.56,7 168.	2:07.03,9 219.	1:42.14,3 258.	2:36.30,7 315.	2:00.49,1 282.	58.42,7 180.		
		1:14.08,0 165.	3:32.04,7 166.	5:39.08,6 175.	7:21.22,9 195.	9:57.53,6 236.	11:58.42,7 247.	12:57.25,4 237.		
238.	<b>Dörner Tom</b> Team Trailmoppelz	<b>1976</b>	<b>Heiligenhaus</b>	<b>12:58.32,7</b>	<b>5:51.26,1</b>	<b>11.18,9</b>	<b>S-M</b>	<b>123.</b>	<b>1323</b>	
		1:24.09,2 304.	2:40.36,9 286.	2:16.02,5 276.	1:40.29,0 247.	2:19.14,9 236.	1:40.09,7 175.	57.50,5 174.		
		1:24.09,2 304.	4:04.46,1 293.	6:20.48,6 280.	8:01.17,6 275.	10:20.32,5 266.	12:00.42,2 253.	12:58.32,7 238.		
239.	<b>Weinhöpl Manfred</b>	<b>1958</b>	<b>Moosburg</b>	<b>12:59.36,8</b>	<b>5:52.30,2</b>	<b>11.19,8</b>	<b>S-SMM</b>	<b>22.</b>	<b>1193</b>	
		1:19.48,5 249.	2:28.27,1 236.	2:14.33,7 267.	1:41.53,4 255.	2:22.50,0 253.	1:46.56,2 226.	1:05.07,9 225.		
		1:19.48,5 249.	3:48.15,6 242.	6:02.49,3 244.	7:44.42,7 251.	10:07.32,7 250.	11:54.28,9 245.	12:59.36,8 239.		
240.	<b>Ludwig Martin</b> SG Stern Rastatt	<b>1963</b>	<b>Rastatt</b>	<b>13:02.51,9</b>	<b>5:55.45,3</b>	<b>11.22,7</b>	<b>S-MM</b>	<b>95.</b>	<b>1070</b>	
		1:12.48,6 147.	2:35.21,8 265.	2:12.04,6 243.	1:37.11,7 230.	2:20.06,0 241.	2:01.33,0 285.	1:03.46,2 218.		
		1:12.48,6 147.	3:48.10,4 241.	6:00.15,0 236.	7:37.26,7 232.	9:57.32,7 235.	11:59.05,7 250.	13:02.51,9 240.		
241.	<b>Dornburg Arthur</b>	<b>1964</b>	<b>B-Berg</b>	<b>13:03.00,9</b>	<b>5:55.54,3</b>	<b>11.22,8</b>	<b>S-MM</b>	<b>96.</b>	<b>1210</b>	
		1:14.08,9 166.	2:33.17,8 259.	2:09.20,8 235.	1:47.49,0 299.	2:18.53,8 230.	1:47.16,6 228.	1:12.14,0 256.		
		1:14.08,9 166.	3:47.26,7 235.	5:56.47,5 226.	7:44.36,5 249.	10:03.30,3 247.	11:50.46,9 240.	13:03.00,9 241.		
242.	<b>Reeb Christian</b>	<b>1977</b>	<b>Spechbach</b>	<b>13:03.24,4</b>	<b>5:56.17,8</b>	<b>11.23,2</b>	<b>S-M</b>	<b>124.</b>	<b>1341</b>	
		1:22.58,8 296.	2:37.58,4 278.	2:13.17,7 254.	1:39.28,2 241.	2:25.13,8 264.	1:40.46,1 182.	1:03.41,4 217.		
		1:22.58,8 296.	4:00.57,2 287.	6:14.14,9 274.	7:53.43,1 264.	10:18.56,9 261.	11:59.43,0 252.	13:03.24,4 242.		
243.	<b>Cseki Liviu</b>	<b>1984</b>	<b>Ehningen</b>	<b>13:03.33,9</b>	<b>5:56.27,3</b>	<b>11.23,3</b>	<b>S-M</b>	<b>125.</b>	<b>1194</b>	
		1:16.38,2 208.	2:26.18,8 225.	2:08.41,6 230.	1:42.48,5 265.	2:28.14,5 274.	1:59.43,3 278.	1:01.09,0 202.		
		1:16.38,2 208.	3:42.57,0 218.	5:51.38,6 212.	7:34.27,1 230.	10:02.41,6 241.	12:02.24,9 254.	13:03.33,9 243.		
244.	<b>Westphal Philipp</b>	<b>1974</b>	<b>Borstel-Hohenraden</b>	<b>13:03.37,6</b>	<b>5:56.31,0</b>	<b>11.23,3</b>	<b>S-M</b>	<b>126.</b>	<b>1225</b>	
		1:21.00,2 271.	2:24.16,9 210.	2:15.48,2 274.	1:54.36,5 331.	2:24.23,9 260.	1:39.11,0 172.	1:04.20,9 220.		
		1:21.00,2 271.	3:45.17,1 228.	6:01.05,3 240.	7:55.41,8 267.	10:20.05,7 264.	11:59.16,7 251.	13:03.37,6 244.		
245.	<b>Neumann Andreas</b> WSV Hellas Giessen	<b>1968</b>	<b>Gießen</b>	<b>13:04.32,5</b>	<b>5:57.25,9</b>	<b>11.24,1</b>	<b>S-MM</b>	<b>97.</b>	<b>1232</b>	
		1:15.29,3 195.	2:25.20,9 215.	2:00.40,9 180.	1:44.03,2 267.	2:24.01,3 259.	1:56.40,3 269.	1:18.16,6 280.		
		1:15.29,3 195.	3:40.50,2 206.	5:41.31,1 185.	7:25.34,3 209.	9:49.35,6 221.	11:46.15,9 238.	13:04.32,5 245.		
246.	<b>Sillke Jens</b>	<b>1961</b>	<b>Großschirma</b>	<b>13:05.20,7</b>	<b>5:58.14,1</b>	<b>11.24,8</b>	<b>S-SMM</b>	<b>23.</b>	<b>1405</b>	
		1:19.08,0 240.	2:31.19,8 251.	2:11.24,6 240.	1:42.38,0 262.	2:20.34,0 243.	1:53.42,2 261.	1:06.34,1 230.		
		1:19.08,0 240.	3:50.27,8 249.	6:01.52,4 241.	7:44.30,4 248.	10:05.04,4 249.	11:58.46,6 248.	13:05.20,7 246.		





Datum: 27.06.13  
Zeit: 21:53:00  
Seite: 19

# Salomon Zugspitz Ultratrail 2013

## (30) SUPERTRAIL Men OV

Pos	name team	job	country/city	total time		back	Ø/km	age group	bib	
	km 0 - km 10,8 km 10,8	km 10,8 - km 24,8 km 24,8	km 24,8 - km 39,5 km 39,5	km 39,5 - km 48,2 km 48,2	km 48,2 - km 56,8 km 56,8	km 56,8 - km 62,8 km 62,8	km 62,8 - km 68,8 km 68,8			
247.	<b>Hövels Eberhard</b> AarseeRunner	<b>1953</b>	<b>Abtlar</b>	<b>13:06.09,5</b>	<b>5:59.02,9</b>	<b>11.25,6</b>	<b>S-SMM</b>	<b>24.</b>	<b>1366</b>	
	1:18.51,3 230.	2:38.07,8 280.	2:00.14,7 179.	1:34.22,4 206.	2:19.04,5 232.	1:51.44,6 252.	1:23.44,2 299.			
	1:18.51,3 230.	3:56.59,1 272.	5:57.13,8 229.	7:31.36,2 222.	9:50.40,7 222.	11:42.25,3 234.	13:06.09,5 247.			
248.	<b>Pfaff Torsten</b> Aarsee Runners	<b>1965</b>	<b>Abtlar-Werdorf</b>	<b>13:06.09,6</b>	<b>5:59.03,0</b>	<b>11.25,6</b>	<b>S-MM</b>	<b>98.</b>	<b>1344</b>	
	1:18.12,3 217.	2:30.58,1 249.	2:08.02,6 227.	1:36.35,1 227.	2:19.23,9 238.	1:49.14,1 237.	1:23.43,5 298.			
	1:18.12,3 217.	3:49.10,4 244.	5:57.13,0 228.	7:33.48,1 229.	9:53.12,0 227.	11:42.26,1 235.	13:06.09,6 248.			
249.	<b>Rahbek Christian Anton</b> Aarhus 1900 - Team Puls	<b>1975</b>	<b>Losning</b>	<b>13:08.30,0</b>	<b>6:01.23,4</b>	<b>11.27,6</b>	<b>S-M</b>	<b>127.</b>	<b>1244</b>	
	1:18.23,8 221.	2:32.36,2 257.	2:12.34,6 249.	1:49.58,1 315.	2:25.14,2 265.	1:50.39,8 246.	59.03,3 181.			
	1:18.23,8 221.	3:51.00,0 250.	6:03.34,6 248.	7:53.32,7 263.	10:18.46,9 259.	12:09.26,7 259.	13:08.30,0 249.			
250.	<b>Yndgaard Tore</b>	<b>1978</b>	<b>München</b>	<b>13:08.31,8</b>	<b>6:01.25,2</b>	<b>11.27,6</b>	<b>S-M</b>	<b>128.</b>	<b>1083</b>	
	1:18.24,8 222.	2:32.40,4 258.	2:12.31,1 248.	1:49.35,8 311.	2:25.38,6 268.	1:50.35,9 245.	59.05,2 182.			
	1:18.24,8 222.	3:51.05,2 251.	6:03.36,3 249.	7:53.12,1 261.	10:18.50,7 260.	12:09.26,6 258.	13:08.31,8 250.			
251.	<b>Futschik Helmut</b> Team Erdinger Alkoholfrei	<b>1972</b>	<b>Neu-Ulm</b>	<b>13:11.43,7</b>	<b>6:04.37,1</b>	<b>11.30,4</b>	<b>S-MM</b>	<b>99.</b>	<b>1182</b>	
	1:18.17,5 218.	2:25.10,4 213.	2:19.46,2 292.	1:42.13,9 257.	2:14.59,3 203.	1:53.10,2 259.	1:18.06,2 277.			
	1:18.17,5 218.	3:43.27,9 222.	6:03.14,1 245.	7:45.28,0 254.	10:00.27,3 238.	11:53.37,5 244.	13:11.43,7 251.			
252.	<b>Trojan Detlef</b> SCC Berlin	<b>1959</b>	<b>Schönwalde</b>	<b>13:11.53,5</b>	<b>6:04.46,9</b>	<b>11.30,6</b>	<b>S-SMM</b>	<b>25.</b>	<b>1359</b>	
	1:20.06,3 257.	2:52.10,5 324.	1:59.53,8 174.	1:42.25,2 261.	2:07.12,1 162.	1:48.29,7 233.	1:21.35,9 292.			
	1:20.06,3 257.	4:12.16,8 316.	6:12.10,6 265.	7:54.35,8 265.	10:01.47,9 240.	11:50.17,6 239.	13:11.53,5 252.			
253.	<b>Kirschbaum Bernd</b> BSG-Umweltbundesamt	<b>1962</b>	<b>Berlin</b>	<b>13:12.42,2</b>	<b>6:05.35,6</b>	<b>11.31,3</b>	<b>S-SMM</b>	<b>26.</b>	<b>1226</b>	
	1:19.44,8 248.	2:38.18,0 281.	2:19.44,9 291.	1:33.32,0 198.	2:16.20,6 218.	1:57.40,0 273.	1:07.21,9 232.			
	1:19.44,8 248.	3:58.02,8 275.	6:17.47,7 276.	7:51.19,7 260.	10:07.40,3 251.	12:05.20,3 256.	13:12.42,2 253.			
254.	<b>Wierick Mario</b> SV Forsting-Pfaffing	<b>1969</b>	<b>Pfaffing</b>	<b>13:13.07,2</b>	<b>6:06.00,6</b>	<b>11.31,6</b>	<b>S-MM</b>	<b>100.</b>	<b>1413</b>	
	1:21.43,4 284.	2:31.48,2 253.	2:05.03,9 206.	1:45.30,8 282.	2:33.43,9 297.	1:52.40,6 256.	1:02.36,4 209.			
	1:21.43,4 284.	3:53.31,6 257.	5:58.35,5 231.	7:44.06,3 246.	10:17.50,2 257.	12:10.30,8 261.	13:13.07,2 254.			
255.	<b>Gumpert Thomas</b> Stadtmarathon Würzburg e.V.	<b>1962</b>	<b>Güntersleben</b>	<b>13:13.22,0</b>	<b>6:06.15,4</b>	<b>11.31,8</b>	<b>S-SMM</b>	<b>27.</b>	<b>1425</b>	
	1:23.48,1 299.	2:29.46,8 245.	2:10.19,5 237.	1:36.35,8 228.	2:27.20,5 271.	2:05.21,9 302.	1:00.09,4 190.			
	1:23.48,1 299.	3:53.34,9 258.	6:03.54,4 251.	7:40.30,2 237.	10:07.50,7 252.	12:13.12,6 262.	13:13.22,0 255.			
256.	<b>Selle Andreas</b>	<b>1967</b>	<b>München</b>	<b>13:16.31,9</b>	<b>6:09.25,3</b>	<b>11.34,6</b>	<b>S-MM</b>	<b>101.</b>	<b>1152</b>	
	1:15.35,9 199.	2:25.16,4 214.	2:06.16,5 214.	1:44.06,2 269.	2:30.09,8 279.	1:57.37,8 272.	1:17.29,3 273.			
	1:15.35,9 199.	3:40.52,3 207.	5:47.08,8 195.	7:31.15,0 221.	10:01.24,8 239.	11:59.02,6 249.	13:16.31,9 256.			
257.	<b>Schoppen Dirk</b> Ab in die Natur	<b>1967</b>	<b>Erfstadt</b>	<b>13:16.41,6</b>	<b>6:09.35,0</b>	<b>11.34,7</b>	<b>S-MM</b>	<b>102.</b>	<b>1115</b>	
	1:24.26,4 309.	2:40.53,2 289.	2:18.31,5 287.	1:34.33,4 209.	2:15.44,7 209.	1:55.01,5 264.	1:07.30,9 234.			
	1:24.26,4 309.	4:05.19,6 294.	6:23.51,1 284.	7:58.24,5 270.	10:14.09,2 254.	12:09.10,7 257.	13:16.41,6 257.			
258.	<b>Greiner Andreas</b>	<b>1970</b>	<b>Garmisch-Partenkirchen</b>	<b>13:18.35,4</b>	<b>6:11.28,8</b>	<b>11.36,4</b>	<b>S-MM</b>	<b>103.</b>	<b>1394</b>	
	1:26.43,9 337.	2:49.25,2 317.	2:11.49,3 242.	1:48.08,7 304.	2:04.02,9 151.	1:50.14,7 244.	1:08.10,7 237.			
	1:26.43,9 337.	4:16.09,1 317.	6:27.58,4 294.	8:16.07,1 294.	10:20.10,0 265.	12:10.24,7 260.	13:18.35,4 258.			
259.	<b>Pfeiffer Harald</b>	<b>1964</b>	<b>Murrhardt</b>	<b>13:19.55,3</b>	<b>6:12.48,7</b>	<b>11.37,6</b>	<b>S-MM</b>	<b>104.</b>	<b>1192</b>	
	1:18.41,9 227.	2:25.28,5 216.	2:09.43,1 236.	1:30.49,9 175.	2:27.38,4 272.	2:03.25,8 295.	1:24.07,7 302.			
	1:18.41,9 227.	3:44.10,4 225.	5:53.53,5 220.	7:24.43,4 206.	9:52.21,8 223.	11:55.47,6 246.	13:19.55,3 259.			

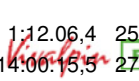
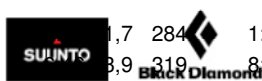



Datum: 27.06.13  
Zeit: 21:53:01  
Seite: 20

# Salomon Zugspitz Ultratrail 2013

## (30) SUPERTRAIL Men OV

Pos	name team	year	country/city	total time		back	Ø/km	age group	bib	
	km 0 - km 10,8 km 10,8	km 10,8 - km 24,8 km 24,8	km 24,8 - km 39,5 km 39,5	km 39,5 - km 48,2 km 48,2	km 48,2 - km 56,8 km 56,8	km 56,8 - km 62,8 km 62,8	km 62,8 - km 68,8 km 68,8			
260.	<b>Wackerhagen Jens</b>	1977	Hannover	13:21.32,5	6:14.25,9	11.39,0	S-M	129.	1047	
	1:22.17,8 291.	2:40.49,4 288.	2:20.02,3 293.	1:38.06,5 237.	2:32.36,0 294.	1:45.36,7 219.	1:02.03,8 206.			
	1:22.17,8 291.	4:03.07,2 291.	6:23.09,5 283.	8:01.16,0 274.	10:33.52,0 276.	12:19.28,7 264.	13:21.32,5 260.			
261.	<b>Schreier Jürgen</b>	1959	Murnau	13:23.00,1	6:15.53,5	11.40,2	S-SMM	28.	1437	
	1:21.10,4 275.	2:36.30,2 273.	2:14.05,0 262.	1:44.16,0 271.	2:15.54,0 210.	1:53.04,3 258.	1:18.00,2 274.			
	1:21.10,4 275.	3:57.40,6 273.	6:11.45,6 263.	7:56.01,6 268.	10:11.55,6 253.	12:04.59,9 255.	13:23.00,1 261.			
262.	<b>Navarro Oscar</b>	1986	München	13:29.40,1	6:22.33,5	11.46,1	S-M	130.	1217	
	1:21.27,2 278.	2:31.14,6 250.	2:17.10,9 280.	1:34.07,6 204.	2:34.21,5 302.	1:59.28,2 277.	1:11.50,1 249.			
	1:21.27,2 278.	3:52.41,8 255.	6:09.52,7 257.	7:44.00,3 245.	10:18.21,8 258.	12:17.50,0 263.	13:29.40,1 262.			
263.	<b>Choquene Renaud</b>	1980	Gomaringen	13:30.02,7	6:22.56,1	11.46,4	S-M	131.	1439	
	1:19.10,4 243.	2:40.25,1 285.	2:14.13,6 265.	1:47.51,6 300.	2:40.25,0 325.	1:43.42,3 203.	1:04.14,7 219.			
	1:19.10,4 243.	3:59.35,5 282.	6:13.49,1 271.	8:01.40,7 276.	10:42.05,7 288.	12:25.48,0 271.	13:30.02,7 263.			
264.	<b>Hüttner Wolfgang</b>	1983	Küps	13:34.00,7	6:26.54,1	11.49,8	S-M	132.	1177	
	1:33.57,7 369.	2:42.30,3 294.	2:16.31,7 278.	1:40.40,5 248.	2:30.51,3 285.	1:51.44,5 251.	57.44,7 171.			
	1:33.57,7 369.	4:16.28,0 322.	6:32.59,7 297.	8:13.40,2 292.	10:44.31,5 289.	12:36.16,0 277.	13:34.00,7 264.			
265.	<b>Schweinsberg Silvio</b> Photo Perfect	1969	Streuendorf	13:37.28,1	6:30.21,5	11.52,9	S-MM	105.	1103	
	1:24.33,6 312.	2:42.03,1 291.	2:20.12,1 297.	1:44.43,2 277.	2:22.18,8 249.	1:49.29,5 240.	1:14.07,8 263.			
	1:24.33,6 312.	4:06.36,7 297.	6:26.48,8 290.	8:11.32,0 287.	10:33.50,8 275.	12:23.20,3 267.	13:37.28,1 265.			
266.	<b>Dittrich Jens</b> Team Erdinger Alkoholfrei	1974	Coburg	13:37.28,7	6:30.22,1	11.52,9	S-M	133.	1102	
	1:24.33,2 311.	2:42.03,6 292.	2:20.16,2 300.	1:44.28,3 272.	2:22.39,1 252.	1:49.18,3 238.	1:14.10,0 264.			
	1:24.33,2 311.	4:06.36,8 298.	6:26.53,0 291.	8:11.21,3 285.	10:34.00,4 278.	12:23.18,7 266.	13:37.28,7 266.			
267.	<b>Scharg Florian</b> Salomon Deutschland	1982	Rödental	13:37.31,2	6:30.24,6	11.52,9	S-M	134.	1005	
	1:25.56,7 326.	2:40.37,3 287.	2:20.13,7 299.	1:44.49,5 278.	2:22.12,2 248.	1:49.45,5 242.	1:13.56,3 262.			
	1:25.56,7 326.	4:06.34,0 296.	6:26.47,7 289.	8:11.37,2 288.	10:33.49,4 274.	12:23.34,9 268.	13:37.31,2 267.			
268.	<b>Kunz Matthias</b> Team Runners Point Dresden	1983	Dresden	13:37.36,8	6:30.30,2	11.53,0	S-M	135.	1219	
	1:22.24,2 293.	2:36.55,9 274.	2:12.06,1 244.	1:44.36,5 275.	2:32.19,4 293.	1:55.55,7 267.	1:13.19,0 260.			
	1:22.24,2 293.	3:59.20,1 280.	6:11.26,2 262.	7:56.02,7 269.	10:28.22,1 270.	12:24.17,8 269.	13:37.36,8 268.			
269.	<b>Chudinov Aleksandr</b>	1976	RUS-Novosibirsk	13:42.56,4	6:35.49,8	11.57,6	S-M	136.	1297	
	1:26.48,7 340.	2:42.15,5 293.	2:03.09,8 192.	1:46.22,8 292.	2:28.17,0 275.	1:57.55,3 274.	1:18.07,3 278.			
	1:26.48,7 340.	4:09.04,2 304.	6:12.14,0 267.	7:58.36,8 271.	10:26.53,8 269.	12:24.49,1 270.	13:42.56,4 269.			
270.	<b>Jansenberger Herbert</b>	1966	A-Waidhofen/Ybbs	13:49.11,9	6:42.05,3	12.03,1	S-MM	106.	1339	
	1:18.37,4 226.	2:40.55,8 290.	2:33.59,8 341.	1:40.04,8 243.	2:26.36,9 270.	2:09.45,4 313.	59.11,8 185.			
	1:18.37,4 226.	3:59.33,2 281.	6:33.33,0 299.	8:13.37,8 291.	10:40.14,7 285.	12:50.00,1 293.	13:49.11,9 270.			
271.	<b>Berroth Hans</b> Team Wilder Süden	1955	Tübingen	13:51.17,5	6:44.10,9	12.04,9	S-SMM	29.	1452	
	1:33.37,4 366.	2:42.40,2 295.	2:07.54,7 225.	1:49.29,8 310.	2:14.42,9 201.	2:04.49,6 298.	1:18.02,9 275.			
	1:33.37,4 366.	4:16.17,6 321.	6:24.12,3 285.	8:13.42,1 293.	10:28.25,0 271.	12:33.14,6 275.	13:51.17,5 271.			
272.	<b>Massie Winfried</b>	1951	Dossenheim	13:56.23,1	6:49.16,5	12.09,4	S-SMM	30.	1275	
	1:25.08,6 319.	2:53.05,9 325.	2:03.13,4 194.	1:39.12,2 240.	2:18.43,0 228.	2:02.42,6 291.	1:34.17,4 321.			
	1:25.08,6 319.	4:18.14,5 323.	6:21.27,9 281.	8:00.40,1 273.	10:19.23,1 262.	12:22.05,7 265.	13:56.23,1 272.			
273.	<b>Smith Joseph</b>	1979	Garmisch-Partenkirchen	13:59.21,0	6:52.14,4	12.11,9	S-M	137.	1397	
	1:08.12,4 88.	2:11.55,5 138.	2:22.27,3 305.	2:12.48,2 363.	2:19.57,4 240.	2:18.43,6 339.	1:25.16,6 303.			
	1:08.12,4 88.	3:20.07,9 124.	5:42.35,2 190.	7:55.23,4 266.	10:15.20,8 256.	12:34.04,4 276.	13:59.21,0 273.			
274.	<b>Beyer Roland</b> Sport Ruscher Team	1948	München	14:00.15,5	6:53.08,9	12.12,7	S-SMM	31.	1249	
	1:25.58,8 328.	3:02.32,2 338.	2:17.28,4 284.	1:44.42,2 276.	2:28.32,3 276.	2:48.20,7 231.	1:12.06,4 252.			
	1:25.58,8 328.	4:28.32,2 340.	6:39.31,9 319.	8:31.16,1 312.	10:59.48,4 300.	12:48.09,1 287.	14:00.15,5 274.			





Datum: 27.06.13  
Zeit: 21:53:01  
Seite: 21

# Salomon Zugspitz Ultratrail 2013

## (30) SUPERTRAIL Men OV

Pos	name team	job	country/city	total time	back	Ø/km	age group	bib
	km 0 - km 10,8 km 10,8	km 10,8 - km 24,8 km 24,8	km 24,8 - km 39,5 km 39,5	km 39,5 - km 48,2 km 48,2	km 48,2 - km 56,8 km 56,8	km 56,8 - km 62,8 km 62,8	km 62,8 - km 68,8 km 68,8	
275.	<b>Hausdörfer Michael</b>	<b>1976</b>	<b>Petersberg</b>	<b>14:00.15,8</b>	<b>6:53.09,2</b>	<b>12.12,7</b>	<b>S-M</b>	<b>138. 1162</b>
	1:20.53,3 265.	2:35.31,3 267.	2:30.37,9 330.	1:44.58,7 279.	2:24.01,0 258.	2:02.00,4 286.	1:22.13,2 294.	
	1:20.53,3 265.	3:56.24,6 269.	6:27.02,5 292.	8:12.01,2 289.	10:36.02,2 281.	12:38.02,6 278.	14:00.15,8 275.	
276.	<b>Kaminsky Jan</b>	<b>1960</b>	<b>Leulitz</b>	<b>14:00.16,3</b>	<b>6:53.09,7</b>	<b>12.12,7</b>	<b>S-SMM</b>	<b>32. 1204</b>
	1:25.56,1 325.	3:02.28,6 337.	2:18.08,2 285.	1:44.03,4 268.	2:29.11,2 278.	1:48.21,5 232.	1:12.07,3 253.	
	1:25.56,1 325.	4:28.24,7 339.	6:46.32,9 318.	8:30.36,3 311.	10:59.47,5 299.	12:48.09,0 286.	14:00.16,3 276.	
277.	<b>Wagner Robert</b>	<b>1965</b>	<b>Eschweiler</b>	<b>14:00.27,6</b>	<b>6:53.21,0</b>	<b>12.12,9</b>	<b>S-MM</b>	<b>107. 1081</b>
	1:21.03,3 273.	2:50.22,2 322.	2:13.41,3 258.	1:35.10,4 218.	2:32.47,9 296.	2:05.18,4 301.	1:22.04,1 293.	
	1:21.03,3 273.	4:11.25,5 311.	6:25.06,8 286.	8:00.17,2 272.	10:33.05,1 273.	12:38.23,5 279.	14:00.27,6 277.	
278.	<b>Rettner Thomas</b>	<b>1967</b>	<b>Meeder</b>	<b>14:01.55,4</b>	<b>6:54.48,8</b>	<b>12.14,2</b>	<b>S-MM</b>	<b>108. 1427</b>
	TV-1869 Ottowind e.V.							
	1:25.55,8 324.	2:50.21,3 321.	2:14.12,8 264.	1:51.55,6 326.	2:37.26,4 317.	1:49.46,9 243.	1:12.16,6 257.	
	1:25.55,8 324.	4:16.17,1 320.	6:30.29,9 295.	8:22.25,5 302.	10:59.51,9 301.	12:49.38,8 292.	14:01.55,4 278.	
279.	<b>Feiler Peter</b>	<b>1963</b>	<b>Coburg</b>	<b>14:01.55,8</b>	<b>6:54.49,2</b>	<b>12.14,2</b>	<b>S-SMM</b>	<b>33. 1317</b>
	FeiMa Möbelladen							
	1:25.55,7 323.	2:50.15,6 319.	2:14.19,0 266.	1:51.48,2 325.	2:36.04,3 314.	1:51.15,5 247.	1:12.17,5 258.	
	1:25.55,7 323.	4:16.11,3 318.	6:30.30,3 296.	8:22.18,5 301.	10:58.22,8 297.	12:49.38,3 291.	14:01.55,8 279.	
280.	<b>Clemmesen Joseph</b>	<b>1974</b>	<b>DK-Kobenhavn</b>	<b>14:02.43,4</b>	<b>6:55.36,8</b>	<b>12.14,9</b>	<b>S-M</b>	<b>139. 1335</b>
	VEPI							
	1:25.58,3 327.	2:44.40,8 303.	2:16.03,4 277.	1:51.28,1 324.	2:14.42,6 200.	2:05.51,1 303.	1:23.59,1 301.	
	1:25.58,3 327.	4:10.39,1 309.	6:26.42,5 287.	8:18.10,6 296.	10:32.53,2 272.	12:38.44,3 280.	14:02.43,4 280.	
281.	<b>Waldmann Thorsten</b>	<b>1970</b>	<b>Osterode</b>	<b>14:02.58,8</b>	<b>6:55.52,2</b>	<b>12.15,1</b>	<b>S-MM</b>	<b>109. 1144</b>
	1:18.47,5 228.	2:47.43,2 314.	2:26.58,1 321.	1:45.33,6 285.	2:39.31,3 322.	1:52.17,3 254.	1:12.07,8 254.	
	1:18.47,5 228.	4:06.30,7 295.	6:33.28,8 298.	8:19.02,4 298.	10:58.33,7 298.	12:50.51,0 295.	14:02.58,8 281.	
282.	<b>Wyszynski Sebastian</b>	<b>1972</b>	<b>PL-Cieszyn</b>	<b>14:03.19,1</b>	<b>6:56.12,5</b>	<b>12.15,4</b>	<b>S-MM</b>	<b>110. 1159</b>
	AKE Igosport							
	1:22.02,3 290.	2:47.13,9 313.	2:24.33,6 316.	1:45.36,9 286.	2:38.47,2 321.	1:52.11,4 253.	1:12.53,8 259.	
	1:22.02,3 290.	4:09.16,2 305.	6:33.49,8 300.	8:19.26,7 299.	10:58.13,9 296.	12:50.25,3 294.	14:03.19,1 282.	
283.	<b>Igers Thomas</b>	<b>1962</b>	<b>Kürnach</b>	<b>14:03.49,2</b>	<b>6:56.42,6</b>	<b>12.15,8</b>	<b>S-SMM</b>	<b>34. 1395</b>
	Stadtmarathon Würzburg e.V.							
	1:24.36,8 313.	2:46.51,6 312.	2:15.47,5 273.	1:45.54,2 288.	2:32.12,6 291.	2:03.23,7 293.	1:15.02,8 267.	
	1:24.36,8 313.	4:11.28,4 312.	6:27.15,9 293.	8:13.10,1 290.	10:45.22,7 291.	12:48.46,4 288.	14:03.49,2 283.	
284.	<b>Drenthel Henrie</b>	<b>1966</b>	<b>NL-Aalten</b>	<b>14:06.47,6</b>	<b>6:59.41,0</b>	<b>12.18,4</b>	<b>S-MM</b>	<b>111. 1218</b>
	AVA 70 AALTEN							
	1:21.29,6 279.	2:45.49,5 307.	2:05.39,6 209.	1:37.52,1 236.	2:33.45,2 299.	2:04.46,9 296.	1:37.24,7 329.	
	1:21.29,6 279.	4:07.19,1 301.	6:12.58,7 270.	7:50.50,8 257.	10:24.36,0 267.	12:29.22,9 273.	14:06.47,6 284.	
285.	<b>Bleumink Andre</b>	<b>1967</b>	<b>Groenlo</b>	<b>14:06.48,0</b>	<b>6:59.41,4</b>	<b>12.18,4</b>	<b>S-MM</b>	<b>112. 1173</b>
	1:21.30,7 280.	2:45.49,4 306.	2:05.37,7 208.	1:40.18,5 246.	2:32.44,4 295.	2:03.25,3 294.	1:37.22,0 328.	
	1:21.30,7 280.	4:07.20,1 302.	6:12.57,8 269.	7:53.16,3 262.	10:26.00,7 268.	12:29.26,0 274.	14:06.48,0 285.	
286.	<b>Tanaka Hideomi</b>	<b>1971</b>	<b>Bonn</b>	<b>14:10.09,2</b>	<b>7:03.02,6</b>	<b>12.21,4</b>	<b>S-MM</b>	<b>113. 1336</b>
	1:14.40,0 178.	2:47.48,2 315.	2:20.12,4 298.	1:48.48,0 307.	2:25.25,4 267.	2:16.18,8 330.	1:16.56,4 271.	
	1:14.40,0 178.	4:02.28,2 289.	6:22.40,6 282.	8:11.28,6 286.	10:36.54,0 282.	12:53.12,8 297.	14:10.09,2 286.	
287.	<b>Berg Jörg</b>	<b>1961</b>	<b>Dorsten</b>	<b>14:12.09,6</b>	<b>7:05.03,0</b>	<b>12.23,1</b>	<b>S-SMM</b>	<b>35. 1095</b>
	B42-Team							
	1:24.13,2 307.	2:54.13,2 327.	2:20.02,3 293.	1:42.11,8 256.	2:33.45,5 300.	1:52.23,2 255.	1:25.20,4 304.	
	1:24.13,2 307.	4:18.26,4 324.	6:38.28,7 304.	8:20.40,5 300.	10:54.26,0 295.	12:46.49,2 284.	14:12.09,6 287.	
288.	<b>Gruetering Ludwig</b>	<b>1960</b>	<b>Dorsten</b>	<b>14:12.10,7</b>	<b>7:05.04,1</b>	<b>12.23,1</b>	<b>S-SMM</b>	<b>36. 1062</b>
	LT Lippehasen							
	1:24.10,5 306.	2:54.16,2 328.	2:20.02,5 295.	1:39.56,4 242.	2:35.36,1 312.	1:52.41,2 257.	1:25.27,8 306.	
	1:24.10,5 306.	4:18.26,4 325.	6:38.29,2 305.	8:18.25,6 297.	10:54.01,7 294.	12:46.42,9 283.	14:12.10,7 288.	





Datum: 27.06.13  
Zeit: 21:53:01  
Seite: 22

# Salomon Zugspitz Ultratrail 2013

## (30) SUPERTRAIL Men OV

Pos	name team	job	country/city	total time	back	Ø/km	age group	bib
	km 0 - km 10,8 km 10,8	km 10,8 - km 24,8 km 24,8	km 24,8 - km 39,5 km 39,5	km 39,5 - km 48,2 km 48,2	km 48,2 - km 56,8 km 56,8	km 56,8 - km 62,8 km 62,8	km 62,8 - km 68,8 km 68,8	
289.	<b>Massar Michael</b>	<b>1974</b>	<b>Biebesheim</b>	<b>14:12.48,3</b>	<b>7:05.41,7</b>	<b>12.23,7</b>	<b>S-M</b>	<b>140. 1026</b>
	1:20.11,1 260.	2:39.46,7 283.	2:19.31,2 290.	1:50.19,7 317.	2:34.49,9 308.	2:08.34,5 311.	1:19.35,2 285.	
	1:20.11,1 260.	3:59.57,8 285.	6:19.29,0 279.	8:09.48,7 283.	10:44.38,6 290.	12:53.13,1 298.	14:12.48,3 289.	
290.	<b>Kuther Roland</b>	<b>1967</b>	<b>Kahl</b>	<b>14:12.48,7</b>	<b>7:05.42,1</b>	<b>12.23,7</b>	<b>S-MM</b>	<b>114. 1027</b>
	1:20.02,3 256.	2:39.54,9 284.	2:19.20,0 289.	1:45.31,3 283.	2:35.28,4 311.	2:12.56,8 323.	1:19.35,0 284.	
	1:20.02,3 256.	3:59.57,2 284.	6:19.17,2 278.	8:04.48,5 277.	10:40.16,9 286.	12:53.13,7 299.	14:12.48,7 290.	
291.	<b>Winkler Roman</b> Feuerwehr Kahl/ Polizei Alzenau	<b>1962</b>	<b>Karlstein</b>	<b>14:12.49,0</b>	<b>7:05.42,4</b>	<b>12.23,7</b>	<b>S-SMM</b>	<b>37. 1438</b>
	1:20.10,3 259.	2:35.58,4 268.	2:23.04,9 311.	1:50.33,1 320.	2:31.32,9 288.	2:11.53,0 315.	1:19.36,4 286.	
	1:20.10,3 259.	3:56.08,7 265.	6:19.13,6 277.	8:09.46,7 282.	10:41.19,6 287.	12:53.12,6 296.	14:12.49,0 291.	
292.	<b>Schönemann Roland</b> DerRainerundderRoland	<b>1964</b>	<b>München</b>	<b>14:14.38,4</b>	<b>7:07.31,8</b>	<b>12.25,3</b>	<b>S-MM</b>	<b>115. 1135</b>
	1:20.01,0 255.	2:33.23,5 261.	2:18.48,6 288.	1:57.20,9 340.	2:24.39,2 262.	2:14.59,4 327.	1:25.25,8 305.	
	1:20.01,0 255.	3:53.24,5 256.	6:12.13,1 266.	8:09.34,0 281.	10:34.13,2 279.	12:49.12,6 289.	14:14.38,4 292.	
293.	<b>Triebel Karl</b> Genussläufer Germering	<b>1961</b>	<b>Germering</b>	<b>14:20.10,0</b>	<b>7:13.03,4</b>	<b>12.30,1</b>	<b>S-SMM</b>	<b>38. 1051</b>
	1:21.45,4 285.	2:46.39,5 311.	2:34.19,2 343.	2:00.49,6 354.	2:31.47,5 289.	1:56.16,6 268.	1:08.32,2 240.	
	1:21.45,4 285.	4:08.24,9 303.	6:42.44,1 311.	8:43.33,7 323.	11:15.21,2 314.	13:11.37,8 307.	14:20.10,0 293.	
294.	<b>Preißler Lothar</b> Team Erdinger Alkoholfrei	<b>1946</b>	<b>Berlin</b>	<b>14:22.41,2</b>	<b>7:15.34,6</b>	<b>12.32,3</b>	<b>S-SMM</b>	<b>39. 1181</b>
	1:32.20,0 361.	3:08.13,7 351.	2:21.12,9 301.	1:45.45,6 287.	2:38.02,9 318.	1:45.14,9 215.	1:11.51,2 250.	
	1:32.20,0 361.	4:40.33,7 354.	7:01.46,6 327.	8:47.32,2 325.	11:25.35,1 319.	13:10.50,0 306.	14:22.41,2 294.	
295.	<b>Hertlein Markus</b>	<b>1992</b>	<b>Magdeburg</b>	<b>14:23.40,8</b>	<b>7:16.34,2</b>	<b>12.33,2</b>	<b>S-M</b>	<b>141. 1316</b>
	1:13.56,5 159.	2:15.45,1 160.	2:11.40,2 241.	2:09.50,4 362.	2:23.17,3 255.	2:12.53,4 322.	1:56.17,9 348.	
	1:13.56,5 159.	3:29.41,6 157.	5:41.21,8 184.	7:51.12,2 259.	10:14.29,5 255.	12:27.22,9 272.	14:23.40,8 295.	
296.	<b>Haake Patrick</b>	<b>1985</b>	<b>I-Lübeck</b>	<b>14:26.14,2</b>	<b>7:19.07,6</b>	<b>12.35,4</b>	<b>S-M</b>	<b>142. 1290</b>
	1:33.20,5 365.	3:04.51,0 347.	2:13.39,7 257.	1:49.42,1 314.	2:22.31,4 250.	2:02.42,3 290.	1:19.27,2 283.	
	1:33.20,5 365.	4:38.11,5 353.	6:51.51,2 322.	8:41.33,3 319.	11:04.04,7 304.	13:06.47,0 302.	14:26.14,2 296.	
297.	<b>Süße Markus</b> Team X-Bionic Intersport Wohlleben	<b>1966</b>	<b>Lautertal</b>	<b>14:26.46,5</b>	<b>7:19.39,9</b>	<b>12.35,9</b>	<b>S-MM</b>	<b>116. 1330</b>
	1:29.10,5 353.	3:02.52,9 340.	2:30.44,3 331.	1:47.08,9 294.	2:32.15,3 292.	1:49.40,5 241.	1:14.54,1 265.	
	1:29.10,5 353.	4:32.03,4 347.	7:02.47,7 328.	8:49.56,6 329.	11:22.11,9 318.	13:11.52,4 308.	14:26.46,5 297.	
298.	<b>Bayer Michael</b> LG Süd Berlin	<b>1978</b>	<b>Berlin</b>	<b>14:26.50,4</b>	<b>7:19.43,8</b>	<b>12.35,9</b>	<b>S-M</b>	<b>143. 1186</b>
	1:17.57,3 215.	2:53.22,1 326.	2:31.59,5 334.	1:41.05,1 251.	2:41.47,1 330.	2:02.23,4 289.	1:18.15,9 279.	
	1:17.57,3 215.	4:11.19,4 310.	6:43.18,9 315.	8:24.24,0 304.	11:06.11,1 309.	13:08.34,5 304.	14:26.50,4 298.	
299.	<b>Kothmayr Klaus</b>	<b>1974</b>	<b>Neuried</b>	<b>14:32.48,5</b>	<b>7:25.41,9</b>	<b>12.41,1</b>	<b>S-M</b>	<b>144. 1247</b>
	1:17.42,2 212.	2:38.30,3 282.	2:30.34,5 329.	1:51.14,6 322.	2:30.50,8 284.	1:56.41,3 270.	1:47.14,8 344.	
	1:17.42,2 212.	3:56.12,5 266.	6:26.47,0 288.	8:18.01,6 295.	10:48.52,4 292.	12:45.33,7 281.	14:32.48,5 299.	
300.	<b>Rameckers Sjoerd</b>	<b>1974</b>	<b>NL-Amsterddam</b>	<b>14:33.09,2</b>	<b>7:26.02,6</b>	<b>12.41,4</b>	<b>S-M</b>	<b>145. 1474</b>
	1:12.48,9 149.	2:43.26,1 299.	2:17.36,1 281.	1:53.37,0 330.	2:30.23,1 281.	2:07.55,9 309.	1:47.22,1 345.	
	1:12.48,9 149.	3:56.15,0 267.	6:13.51,1 272.	8:07.28,1 280.	10:37.51,2 283.	12:45.47,1 282.	14:33.09,2 300.	
301.	<b>Bulthuis Gert</b>	<b>1971</b>	<b>NL-Amsterdam</b>	<b>14:33.10,0</b>	<b>7:26.03,4</b>	<b>12.41,4</b>	<b>S-MM</b>	<b>117. 1475</b>
	1:12.48,6 147.	2:43.26,9 300.	2:17.47,1 283.	1:53.22,2 329.	2:30.31,9 282.	2:09.26,7 312.	1:45.46,6 343.	
	1:12.48,6 147.	3:56.15,5 268.	6:14.02,6 273.	8:07.24,8 279.	10:37.56,7 284.	12:47.23,4 285.	14:33.10,0 301.	
302.	<b>Völk Josef</b> Höhenbalance München	<b>1966</b>	<b>Iffeldorf</b>	<b>14:34.25,1</b>	<b>7:27.18,5</b>	<b>12.42,5</b>	<b>S-MM</b>	<b>118. 1268</b>
	1:25.35,4 321.	2:54.30,4 329.	2:22.51,3 308.	1:51.23,7 323.	2:30.13,5 280.	2:10.23,7 314.	1:19.27,1 282.	
	1:25.35,4 321.	4:20.05,8 326.	6:42.57,1 313.	8:34.20,8 316.	11:04.34,3 307.	13:14.58,0 310.	14:34.25,1 302.	





Datum: 27.06.13  
Zeit: 21:53:02  
Seite: 23

# Salomon Zugspitz Ultratrail 2013

## (30) SUPERTRAIL Men OV

Pos	name team	job	country/city	total time		back	Ø/km	age group	bib	
	km 0 - km 10,8 km 10,8	km 10,8 - km 24,8 km 24,8	km 24,8 - km 39,5 km 39,5	km 39,5 - km 48,2 km 48,2	km 48,2 - km 56,8 km 56,8	km 56,8 - km 62,8 km 62,8	km 62,8 - km 68,8 km 68,8			
<b>303.</b>	<b>Klenke Thorsten</b> Jogmap Ruhr	<b>1970</b>	<b>Kerpen</b>	<b>14:35.34,0</b>	<b>7:28.27,4</b>	<b>12.43,5</b>	<b>S-MM</b>	<b>119.</b>	<b>1066</b>	
	1:22.43,1 295.	2:49.10,7 316.	2:32.29,2 337.	1:47.52,8 301.	2:36.48,5 316.	2:05.14,7 300.	1:21.15,0 291.			
	1:22.43,1 295.	4:11.53,8 315.	6:44.23,0 317.	8:32.15,8 313.	11:09.04,3 313.	13:14.19,0 309.	14:35.34,0 303.			
<b>304.</b>	<b>Schulze Jörg</b>	<b>1957</b>	<b>Görlitz</b>	<b>14:38.23,5</b>	<b>7:31.16,9</b>	<b>12.46,0</b>	<b>S-SMM</b>	<b>40.</b>	<b>1426</b>	
	1:39.05,4 384.	2:43.00,7 297.	2:41.41,1 353.	1:44.35,6 274.	2:19.19,0 237.	2:00.48,4 281.	1:29.53,3 317.			
	1:39.05,4 384.	4:22.06,1 329.	7:03.47,2 330.	8:48.22,8 328.	11:07.41,8 311.	13:08.30,2 303.	14:38.23,5 304.			
<b>305.</b>	<b>Amann Florian</b>	<b>1986</b>	<b>Wien</b>	<b>14:44.06,1</b>	<b>7:36.59,5</b>	<b>12.51,0</b>	<b>S-M</b>	<b>146.</b>	<b>1420</b>	
	1:24.23,4 308.	2:46.14,1 310.	2:32.15,6 335.	1:45.05,2 280.	2:33.52,4 301.	2:14.11,1 325.	1:28.04,3 311.			
	1:24.23,4 308.	4:10.37,5 308.	6:42.53,1 312.	8:27.58,3 309.	11:01.50,7 302.	13:16.01,8 312.	14:44.06,1 305.			
<b>306.</b>	<b>Kueng Johannes</b>	<b>1986</b>	<b>A-Dornbirn</b>	<b>14:44.06,4</b>	<b>7:36.59,8</b>	<b>12.51,0</b>	<b>S-M</b>	<b>147.</b>	<b>1421</b>	
	1:24.31,8 310.	2:45.52,3 308.	2:32.44,3 339.	1:43.53,0 266.	2:34.51,6 309.	2:14.06,9 324.	1:28.06,5 312.			
	1:24.31,8 310.	4:10.24,1 307.	6:43.08,4 314.	8:27.01,4 307.	11:01.53,0 303.	13:15.59,9 311.	14:44.06,4 306.			
<b>307.</b>	<b>Hromkovic Juraj</b> SAC Mythen ABZ ETH	<b>1958</b>	<b>CH-Zurich</b>	<b>14:44.25,0</b>	<b>7:37.18,4</b>	<b>12.51,2</b>	<b>S-SMM</b>	<b>41.</b>	<b>1129</b>	
	1:39.02,7 383.	2:43.01,5 298.	2:41.41,1 353.	1:44.33,0 273.	2:27.51,1 273.	2:00.59,5 283.	1:27.16,1 310.			
	1:39.02,7 383.	4:22.04,2 328.	7:03.45,3 329.	8:48.18,3 327.	11:16.09,4 315.	13:17.08,9 313.	14:44.25,0 307.			
<b>308.</b>	<b>Wiesner Dirk</b> T-REX-TEAM	<b>1964</b>	<b>Cottbus</b>	<b>14:45.50,9</b>	<b>7:38.44,3</b>	<b>12.52,5</b>	<b>S-MM</b>	<b>120.</b>	<b>1184</b>	
	1:29.04,5 352.	2:55.46,9 331.	2:13.22,8 255.	1:47.42,8 297.	2:25.53,8 269.	2:06.07,0 305.	1:47.53,1 346.			
	1:29.04,5 352.	4:24.51,4 331.	6:38.14,2 302.	8:25.57,0 306.	10:51.50,8 293.	12:57.57,8 300.	14:45.50,9 308.			
<b>309.</b>	<b>Maas Alexander</b>	<b>1963</b>	<b>Darmstadt</b>	<b>14:48.14,9</b>	<b>7:41.08,3</b>	<b>12.54,6</b>	<b>S-SMM</b>	<b>42.</b>	<b>1262</b>	
	1:22.23,6 292.	3:11.23,3 354.	2:32.23,4 336.	2:00.30,9 353.	2:35.59,0 313.	1:47.08,9 227.	1:18.25,8 281.			
	1:22.23,6 292.	4:33.46,9 350.	7:06.10,3 336.	9:06.41,2 340.	11:42.40,2 332.	13:29.49,1 316.	14:48.14,9 309.			
<b>310.</b>	<b>Langenstein Dr Bernd</b>	<b>1961</b>	<b>Nürnberg</b>	<b>14:48.15,1</b>	<b>7:41.08,5</b>	<b>12.54,6</b>	<b>S-SMM</b>	<b>43.</b>	<b>1142</b>	
	1:26.16,8 330.	3:04.04,3 346.	2:20.04,5 296.	1:56.24,6 336.	2:35.06,2 310.	1:59.23,1 276.	1:26.55,6 309.			
	1:26.16,8 330.	4:30.21,1 343.	6:50.25,6 320.	8:46.50,2 324.	11:21.56,4 317.	13:21.19,5 315.	14:48.15,1 310.			
<b>311.</b>	<b>Kopf Simon</b>	<b>1972</b>	<b>A-Pichl bei Wels</b>	<b>14:48.36,4</b>	<b>7:41.29,8</b>	<b>12.54,9</b>	<b>S-MM</b>	<b>121.</b>	<b>1236</b>	
	1:14.53,2 185.	2:23.31,5 204.	2:15.21,8 269.	1:57.15,5 338.	2:42.55,0 333.	2:29.48,8 349.	1:44.50,6 342.			
	1:14.53,2 185.	3:38.24,7 191.	5:53.46,5 218.	7:51.02,0 258.	10:33.57,0 277.	13:03.45,8 301.	14:48.36,4 311.			
<b>312.</b>	<b>Drygalla Mario</b>	<b>1965</b>	<b>Wustermark</b>	<b>14:48.36,7</b>	<b>7:41.30,1</b>	<b>12.54,9</b>	<b>S-MM</b>	<b>122.</b>	<b>1059</b>	
	1:17.39,4 210.	2:32.23,6 256.	2:22.22,1 304.	1:57.28,6 341.	2:24.31,6 261.	2:14.58,7 326.	1:59.12,7 351.			
	1:17.39,4 210.	3:50.03,0 246.	6:12.25,1 268.	8:09.53,7 284.	10:34.25,3 280.	12:49.24,0 290.	14:48.36,7 312.			
<b>313.</b>	<b>Haus Bjoern</b> Bjoern Pace	<b>1977</b>	<b>Rüsselsheim</b>	<b>14:53.22,2</b>	<b>7:46.15,6</b>	<b>12.59,1</b>	<b>S-M</b>	<b>148.</b>	<b>1227</b>	
	1:23.59,7 301.	3:05.04,6 348.	2:23.07,6 312.	1:49.40,4 313.	2:22.36,5 251.	2:06.02,3 304.	1:42.51,1 337.			
	1:23.59,7 301.	4:29.04,3 341.	6:52.11,9 323.	8:41.52,3 320.	11:04.28,8 306.	13:10.31,1 305.	14:53.22,2 313.			
<b>314.</b>	<b>Strunz Thomas</b>	<b>1966</b>	<b>Kulmbach</b>	<b>14:53.27,7</b>	<b>7:46.21,1</b>	<b>12.59,1</b>	<b>S-MM</b>	<b>123.</b>	<b>1155</b>	
	1:27.50,7 343.	3:02.34,7 339.	2:30.01,1 327.	1:47.07,4 293.	2:47.51,2 347.	2:02.17,1 288.	1:15.45,5 270.			
	1:27.50,7 343.	4:30.25,4 344.	7:00.26,5 326.	8:47.33,9 326.	11:35.25,1 328.	13:37.42,2 320.	14:53.27,7 314.			
<b>315.</b>	<b>Blank Lothar</b> monnemer	<b>1963</b>	<b>Mannheim</b>	<b>14:55.28,6</b>	<b>7:48.22,0</b>	<b>13.00,9</b>	<b>S-MM</b>	<b>124.</b>	<b>1383</b>	
	1:20.57,4 268.	2:50.35,5 323.	2:28.55,7 324.	1:52.01,1 327.	2:48.39,1 348.	2:17.00,9 332.	1:17.18,9 272.			
	1:20.57,4 268.	4:11.32,9 314.	6:40.28,6 306.	8:32.29,7 314.	11:21.08,8 316.	13:38.09,7 321.	14:55.28,6 315.			
<b>316.</b>	<b>Pallhorn Stefan</b> Miles4YourLife	<b>1960</b>	<b>Holzkirchen</b>	<b>14:55.40,9</b>	<b>7:48.34,3</b>	<b>13.01,1</b>	<b>S-SMM</b>	<b>44.</b>	<b>1231</b>	
	1:26.45,8 339.	2:49.30,3 318.	2:24.36,1 318.	1:44.06,2 269.	3:00.40,5 357.	2:07.43,5 308.	1:22.18,5 295.			
	1:26.45,8 339.	4:16.16,1 319.	6:40.52,2 307.	8:24.58,4 305.	11:25.38,9 320.	13:33.22,4 317.	14:55.40,9 316.			





Datum: 27.06.13  
Zeit: 21:53:02  
Seite: 24

# Salomon Zugspitz Ultratrail 2013

## (30) SUPERTRAIL Men OV

Pos	name team	job	country/city	total time	back	Ø/km	age group	bib
	km 0 - km 10,8 km 10,8	km 10,8 - km 24,8 km 24,8	km 24,8 - km 39,5 km 39,5	km 39,5 - km 48,2 km 48,2	km 48,2 - km 56,8 km 56,8	km 56,8 - km 62,8 km 62,8	km 62,8 - km 68,8 km 68,8	
<b>317.</b>	<b>Coper Sven</b>	<b>1958</b>	<b>Berlin</b>	<b>14:56.55,1</b>	<b>7:49.48,5</b>	<b>13.02,1</b>	<b>S-SMM</b>	<b>45. 1402</b>
	1:23.40,8 297.	3:03.20,6 342.	2:27.41,4 322.	1:41.30,3 253.	2:54.58,9 355.	2:03.17,8 292.	1:22.25,3 296.	
	1:23.40,8 297.	4:27.01,4 335.	6:54.42,8 324.	8:36.13,1 317.	11:31.12,0 321.	13:34.29,8 318.	14:56.55,1 317.	
<b>318.</b>	<b>Kanzog Holger</b>	<b>1966</b>	<b>Lübeck</b>	<b>14:57.18,9</b>	<b>7:50.12,3</b>	<b>13.02,5</b>	<b>S-MM</b>	<b>125. 1202</b>
	1:28.43,2 350.	3:01.25,9 335.	2:12.27,3 247.	1:47.57,0 302.	2:33.44,2 298.	2:16.49,6 331.	1:36.11,7 327.	
	1:28.43,2 350.	4:30.09,1 342.	6:42.36,4 310.	8:30.33,4 310.	11:04.17,6 305.	13:21.07,2 314.	14:57.18,9 318.	
<b>319.</b>	<b>Schmidt Thomas</b>	<b>1965</b>	<b>Kleingladenbach</b>	<b>15:02.22,7</b>	<b>7:55.16,1</b>	<b>13.06,9</b>	<b>S-MM</b>	<b>126. 1114</b>
	1:21.51,8 289.	2:45.07,5 305.	2:31.15,0 333.	1:55.07,7 333.	2:34.27,0 305.	44.50,0 1.	3:09.43,7 353.	
	1:21.51,8 289.	4:06.59,3 300.	6:38.14,3 303.	8:33.22,0 315.	11:07.49,0 312.	11:52.39,0 243.	15:02.22,7 319.	
<b>320.</b>	<b>Popp Julian</b> WFC Coburg-Neukirchen	<b>1983</b>	<b>Lautertal</b>	<b>15:05.10,1</b>	<b>7:58.03,5</b>	<b>13.09,3</b>	<b>S-M</b>	<b>149. 1001</b>
	1:28.26,0 344.	3:03.02,6 341.	2:34.14,2 342.	1:57.13,6 337.	2:42.04,7 331.	2:06.39,3 307.	1:13.29,7 261.	
	1:28.26,0 344.	4:31.28,6 346.	7:05.42,8 334.	9:02.56,4 339.	11:45.01,1 334.	13:51.40,4 330.	15:05.10,1 320.	
<b>321.</b>	<b>König Klaus</b>	<b>1960</b>	<b>Essen</b>	<b>15:07.19,3</b>	<b>8:00.12,7</b>	<b>13.11,2</b>	<b>S-SMM</b>	<b>46. 1365</b>
	1:26.18,2 331.	2:57.10,3 332.	2:47.37,8 365.	1:48.57,6 308.	2:42.24,7 332.	2:04.48,4 297.	1:20.02,3 287.	
	1:26.18,2 331.	4:23.28,5 330.	7:11.06,3 345.	9:00.03,9 338.	11:42.28,6 331.	13:47.17,0 328.	15:07.19,3 321.	
<b>322.</b>	<b>Littwin Rüdiger</b>	<b>1953</b>	<b>Dorsten</b>	<b>15:11.40,1</b>	<b>8:04.33,5</b>	<b>13.15,0</b>	<b>S-SMM</b>	<b>47. 1221</b>
	1:35.40,7 376.	3:16.34,0 367.	2:15.23,7 270.	1:42.42,1 263.	2:47.47,7 346.	2:01.32,0 284.	1:31.59,9 318.	
	1:35.40,7 376.	4:52.14,7 369.	7:07.38,4 339.	8:50.20,5 330.	11:38.08,2 329.	13:39.40,2 322.	15:11.40,1 322.	
<b>323.</b>	<b>Häußer Andreas</b> SV Albaching	<b>1971</b>	<b>Albaching</b>	<b>15:13.34,0</b>	<b>8:06.27,4</b>	<b>13.16,7</b>	<b>S-MM</b>	<b>127. 1163</b>
	1:25.23,2 320.	3:00.57,6 334.	2:29.25,7 325.	1:46.08,5 289.	2:50.29,1 351.	2:12.13,1 317.	1:28.56,8 315.	
	1:25.23,2 320.	4:26.20,8 332.	6:55.46,5 325.	8:41.55,0 321.	11:32.24,1 327.	13:44.37,2 327.	15:13.34,0 323.	
<b>324.</b>	<b>Luther Mario</b> LG DUV	<b>1961</b>	<b>Hürth</b>	<b>15:18.47,8</b>	<b>8:11.41,2</b>	<b>13.21,2</b>	<b>S-SMM</b>	<b>48. 1238</b>
	1:27.24,8 341.	3:06.21,3 349.	2:17.44,1 282.	2:00.01,9 352.	2:40.49,9 326.	2:05.10,2 299.	1:41.15,6 335.	
	1:27.24,8 341.	4:33.46,1 349.	6:51.30,2 321.	8:51.32,1 331.	11:32.22,0 326.	13:37.32,2 319.	15:18.47,8 324.	
<b>325.</b>	<b>Gnauert René</b>	<b>1972</b>	<b>Berlin</b>	<b>15:19.33,3</b>	<b>8:12.26,7</b>	<b>13.21,9</b>	<b>S-MM</b>	<b>128. 1034</b>
	1:32.41,2 363.	3:11.22,7 353.	2:41.37,6 351.	1:59.04,8 347.	2:31.55,9 290.	1:54.04,1 262.	1:28.47,0 313.	
	1:32.41,2 363.	4:44.03,9 357.	7:25.41,5 352.	9:24.46,3 352.	11:56.42,2 340.	13:50.46,3 329.	15:19.33,3 325.	
<b>326.</b>	<b>Borchmann-Olsen Thomas</b> HGATM	<b>1972</b>	<b>DK-Næstved</b>	<b>15:27.34,0</b>	<b>8:20.27,4</b>	<b>13.28,9</b>	<b>S-MM</b>	<b>129. 1107</b>
	1:29.30,0 354.	3:14.37,5 358.	2:22.57,3 309.	1:50.04,2 316.	2:34.46,2 307.	2:12.34,4 318.	1:43.04,4 339.	
	1:29.30,0 354.	4:44.07,5 360.	7:07.04,8 337.	8:57.09,0 333.	11:31.55,2 324.	13:44.29,6 325.	15:27.34,0 326.	
<b>327.</b>	<b>Aniol Hansen Henrik</b> HGATM	<b>1977</b>	<b>DK-Herlufmagle</b>	<b>15:27.34,2</b>	<b>8:20.27,6</b>	<b>13.28,9</b>	<b>S-M</b>	<b>150. 1106</b>
	1:28.41,8 348.	3:15.24,7 361.	2:23.33,5 313.	1:49.36,6 312.	2:34.35,7 306.	2:12.36,8 320.	1:43.05,1 340.	
	1:28.41,8 348.	4:44.06,5 358.	7:07.40,0 340.	8:57.16,6 334.	11:31.52,3 322.	13:44.29,1 324.	15:27.34,2 327.	
<b>328.</b>	<b>Riis Christian</b> HGATM	<b>1977</b>	<b>DK-Næstved</b>	<b>15:27.35,1</b>	<b>8:20.28,5</b>	<b>13.28,9</b>	<b>S-M</b>	<b>151. 1105</b>
	1:28.42,8 349.	3:15.26,2 362.	2:24.52,3 320.	1:48.27,9 305.	2:34.26,6 304.	2:12.35,1 319.	1:43.04,2 338.	
	1:28.42,8 349.	4:44.09,0 361.	7:09.01,3 344.	8:57.29,2 335.	11:31.55,8 325.	13:44.30,9 326.	15:27.35,1 328.	
<b>329.</b>	<b>Madsen Flemming</b> HGATM	<b>1965</b>	<b>DK-Naestved</b>	<b>15:27.35,2</b>	<b>8:20.28,6</b>	<b>13.28,9</b>	<b>S-MM</b>	<b>130. 1104</b>
	1:28.48,1 351.	3:15.18,9 360.	2:23.01,0 310.	1:50.22,8 318.	2:34.23,4 303.	2:12.10,2 316.	1:43.30,8 341.	
	1:28.48,1 351.	4:44.07,0 359.	7:07.08,0 338.	8:57.30,8 336.	11:31.54,2 323.	13:44.04,4 323.	15:27.35,2 329.	
<b>330.</b>	<b>Lorz Matthias</b>	<b>1982</b>	<b>Ebelsbach</b>	<b>15:30.18,4</b>	<b>8:23.11,8</b>	<b>13.31,3</b>	<b>S-M</b>	<b>152. 1069</b>
	1:31.24,6 356.	3:03.31,2 345.	2:29.55,7 326.	1:49.22,7 309.	2:45.08,2 337.	2:22.08,4 344.	1:28.47,6 314.	
	1:31.24,6 356.	4:34.55,8 351.	7:04.51,5 331.	8:54.14,2 332.	11:39.22,4 330.	14:01.30,8 331.	15:30.18,4 330.	







Datum: 27.06.13  
Zeit: 21:53:03  
Seite: 25

# Salomon Zugspitz Ultratrail 2013

## (30) SUPERTRAIL Men OV

Pos	name team	job	country/city	total time		back	Ø/km	age group	bib	
	km 0 - km 10,8 km 10,8	km 10,8 - km 24,8 km 24,8	km 24,8 - km 39,5 km 39,5	km 39,5 - km 48,2 km 48,2	km 48,2 - km 56,8 km 56,8	km 56,8 - km 62,8 km 62,8	km 62,8 - km 68,8 km 68,8			
<b>331.</b>	<b>Dumke Holger</b> BSG Waz Medien	<b>1974</b>	<b>Duisburg</b>	<b>15:35.53,8</b>	<b>8:28.47,2</b>	<b>13.36,1</b>	<b>S-M</b>	<b>153.</b>	<b>1342</b>	
	1:26.45,1 338.	2:44.43,7 304.	2:24.35,5 317.	1:48.03,3 303.	3:19.57,5 361.	2:18.12,1 335.	1:33.36,6 319.			
	1:26.45,1 338.	4:11.28,8 313.	6:36.04,3 301.	8:24.07,6 303.	11:44.05,1 333.	14:02.17,2 333.	15:35.53,8 331.			
<b>332.</b>	<b>Thackwray Sean</b>	<b>1967</b>	<b>RSA-Irene</b>	<b>15:36.43,8</b>	<b>8:29.37,2</b>	<b>13.36,9</b>	<b>S-MM</b>	<b>131.</b>	<b>1360</b>	
	1:24.40,6 314.	3:03.29,9 344.	2:50.12,2 368.	1:57.46,0 343.	2:41.07,8 327.	2:18.17,6 336.	1:21.09,7 290.			
	1:24.40,6 314.	4:28.10,5 337.	7:18.22,7 350.	9:16.08,7 350.	11:57.16,5 341.	14:15.34,1 339.	15:36.43,8 332.			
<b>333.</b>	<b>Bates Jonathan</b> South Africa	<b>1980</b>	<b>RSA-Johannesburg</b>	<b>15:36.44,0</b>	<b>8:29.37,4</b>	<b>13.36,9</b>	<b>S-M</b>	<b>154.</b>	<b>1343</b>	
	1:21.26,4 276.	3:06.44,5 350.	2:43.41,6 359.	2:04.11,7 361.	2:39.42,6 323.	2:19.47,9 341.	1:21.09,3 289.			
	1:21.26,4 276.	4:28.10,9 338.	7:11.52,5 347.	9:16.04,2 348.	11:55.46,8 339.	14:15.34,7 340.	15:36.44,0 333.			
<b>333.</b>	<b>Levin Ellis</b> Ellis	<b>1973</b>	<b>RSA-Johannesburg</b>	<b>15:36.44,0</b>	<b>8:29.37,4</b>	<b>13.36,9</b>	<b>S-M</b>	<b>154.</b>	<b>1351</b>	
	1:24.40,7 315.	3:03.29,4 343.	2:49.50,8 366.	1:58.06,0 344.	2:41.09,8 328.	2:18.23,2 337.	1:21.04,1 288.			
	1:24.40,7 315.	4:28.10,1 336.	7:18.00,9 349.	9:16.06,9 349.	11:57.16,7 342.	14:15.39,9 341.	15:36.44,0 333.			
<b>335.</b>	<b>Hoeller Uwe</b>	<b>1959</b>	<b>Bergisch Gladbach</b>	<b>15:39.17,1</b>	<b>8:32.10,5</b>	<b>13.39,1</b>	<b>S-SMM</b>	<b>49.</b>	<b>1250</b>	
	1:36.31,8 378.	3:12.35,3 357.	2:30.16,0 328.	1:47.47,3 298.	2:50.37,8 352.	2:17.35,5 333.	1:23.53,4 300.			
	1:36.31,8 378.	4:49.07,1 365.	7:19.23,1 351.	9:07.10,4 342.	11:57.48,2 343.	14:15.23,7 338.	15:39.17,1 335.			
<b>336.</b>	<b>Mahne Boris</b> Trail Team Impuls Tus Kachtenhausen	<b>1976</b>	<b>Lage</b>	<b>15:40.24,9</b>	<b>8:33.18,3</b>	<b>13.40,1</b>	<b>S-M</b>	<b>156.</b>	<b>1117</b>	
	1:26.43,6 336.	2:43.36,4 302.	2:54.49,7 369.	2:03.29,1 359.	2:45.03,6 335.	2:08.32,1 310.	1:38.10,4 330.			
	1:26.43,6 336.	4:10.20,0 306.	7:05.09,7 333.	9:08.38,8 346.	11:53.42,4 337.	14:02.14,5 332.	15:40.24,9 336.			
<b>337.</b>	<b>Brockmeyer Hajo</b>	<b>1969</b>	<b>Taunusstein</b>	<b>15:40.44,9</b>	<b>8:33.38,3</b>	<b>13.40,4</b>	<b>S-MM</b>	<b>132.</b>	<b>1090</b>	
	1:31.27,2 359.	3:01.33,5 336.	2:32.57,3 340.	2:02.14,1 357.	2:45.47,1 340.	2:12.47,3 321.	1:33.58,4 320.			
	1:31.27,2 359.	4:33.00,7 348.	7:05.58,0 335.	9:08.12,1 345.	11:53.59,2 338.	14:06.46,5 334.	15:40.44,9 337.			
<b>338.</b>	<b>Stollenmaier Ulrich</b>	<b>1955</b>	<b>Waldstetten</b>	<b>15:43.52,8</b>	<b>8:36.46,2</b>	<b>13.43,1</b>	<b>S-SMM</b>	<b>50.</b>	<b>1419</b>	
	1:39.46,5 385.	3:22.50,8 377.	2:35.54,9 344.	1:52.15,6 328.	2:46.35,2 343.	1:57.29,5 271.	1:29.00,3 316.			
	1:39.46,5 385.	5:02.37,3 379.	7:38.32,2 365.	9:30.47,8 360.	12:17.23,0 354.	14:14.52,5 335.	15:43.52,8 338.			
<b>339.</b>	<b>Reid Kenny</b> Team Holy Moly	<b>1960</b>	<b>GB-Law</b>	<b>15:53.08,2</b>	<b>8:46.01,6</b>	<b>13.51,2</b>	<b>S-SMM</b>	<b>51.</b>	<b>1300</b>	
	1:31.25,4 357.	3:20.55,2 372.	2:36.55,5 345.	1:46.20,9 290.	2:43.14,5 334.	2:28.11,1 346.	1:26.05,6 308.			
	1:31.25,4 357.	4:52.20,6 370.	7:29.16,1 356.	9:15.37,0 347.	11:58.51,5 344.	14:27.02,6 344.	15:53.08,2 339.			
<b>340.</b>	<b>Lamm Hartmut</b> Wintersportfreunde Weidhausen e.V.	<b>1961</b>	<b>Weidhausen</b>	<b>15:54.14,4</b>	<b>8:47.07,8</b>	<b>13.52,1</b>	<b>S-SMM</b>	<b>52.</b>	<b>1430</b>	
	1:24.03,2 303.	3:11.56,6 356.	2:32.32,1 338.	1:50.31,7 319.	3:01.34,8 358.	2:19.12,1 340.	1:34.23,9 322.			
	1:24.03,2 303.	4:35.59,8 352.	7:08.31,9 343.	8:59.03,6 337.	12:00.38,4 345.	14:19.50,5 342.	15:54.14,4 340.			
<b>341.</b>	<b>Suse Hans-Werner</b> Team Erdinger Alkoholfrei	<b>1957</b>	<b>Zarrentin</b>	<b>15:55.03,0</b>	<b>8:47.56,4</b>	<b>13.52,8</b>	<b>S-SMM</b>	<b>53.</b>	<b>1179</b>	
	1:28.38,6 345.	3:17.10,5 369.	2:22.27,3 305.	1:59.44,2 351.	2:40.17,2 324.	2:26.38,5 345.	1:40.06,7 334.			
	1:28.38,6 345.	4:45.49,1 363.	7:08.16,4 341.	9:08.00,6 343.	11:48.17,8 335.	14:14.56,3 336.	15:55.03,0 341.			
<b>342.</b>	<b>Arnegger Manuel</b> Erdinger Alkoholfrei	<b>1987</b>	<b>Lübeck</b>	<b>15:55.03,3</b>	<b>8:47.56,7</b>	<b>13.52,8</b>	<b>S-M</b>	<b>157.</b>	<b>1190</b>	
	1:28.39,5 346.	3:17.09,9 368.	2:22.36,5 307.	1:59.35,3 350.	2:45.12,3 338.	2:21.54,6 342.	1:39.55,2 333.			
	1:28.39,5 346.	4:45.49,4 364.	7:08.25,9 342.	9:08.01,2 344.	11:53.13,5 336.	14:15.08,1 337.	15:55.03,3 342.			
<b>343.</b>	<b>Thiele Ulrich</b> Rock the Mountain	<b>1976</b>	<b>Berlin</b>	<b>15:59.04,0</b>	<b>8:51.57,4</b>	<b>13.56,3</b>	<b>S-M</b>	<b>158.</b>	<b>1318</b>	
	1:31.25,7 358.	3:22.25,4 376.	2:44.37,9 361.	1:46.22,7 291.	2:49.17,3 350.	2:06.35,6 306.	1:38.19,4 331.			
	1:31.25,7 358.	4:53.51,1 372.	7:38.29,0 364.	9:24.51,7 354.	12:14.09,0 352.	14:20.44,6 343.	15:59.04,0 343.			





Datum: 27.06.13  
Zeit: 21:53:03  
Seite: 26

# Salomon Zugspitz Ultratrail 2013

## (30) SUPERTRAIL Men OV

Pos	name team	job	country/city	total time	back	Ø/km	age group	bib
	km 0 - km 10,8 km 10,8	km 10,8 - km 24,8 km 24,8	km 24,8 - km 39,5 km 39,5	km 39,5 - km 48,2 km 48,2	km 48,2 - km 56,8 km 56,8	km 56,8 - km 62,8 km 62,8	km 62,8 - km 68,8 km 68,8	
<b>344.</b>	<b>Brumlich Hagen</b>	<b>1944</b>	<b>KönigsWusterhausen</b>	<b>16:07.43,2</b>	<b>9:00.36,6</b>	<b>14.03,9</b>	<b>S-SMM</b>	<b>54. 1271</b>
	1:35.31,2 374.	3:28.09,8 380.	2:28.12,3 323.	1:57.39,5 342.	2:41.11,2 329.	2:18.39,4 338.	1:38.19,8 332.	
	1:35.31,2 374.	5:03.41,0 380.	7:31.53,3 357.	9:29.32,8 359.	12:10.44,0 349.	14:29.23,4 345.	16:07.43,2 344.	
<b>345.</b>	<b>Reisig Horst</b> Marathon-Team Ketsch	<b>1951</b>	<b>Hockenheim</b>	<b>16:18.31,6</b>	<b>9:11.25,0</b>	<b>14.13,3</b>	<b>S-SMM</b>	<b>55. 1058</b>
	1:38.55,4 382.	3:15.28,1 363.	2:38.15,8 347.	1:55.33,7 335.	2:46.10,8 341.	2:22.07,6 343.	1:42.00,2 336.	
	1:38.55,4 382.	4:54.23,5 374.	7:32.39,3 358.	9:28.13,0 357.	12:14.23,8 353.	14:36.31,4 346.	16:18.31,6 345.	
<b>346.</b>	<b>Hiebaum Gerhard</b> Deadrunner Graz	<b>1965</b>	<b>A-Graz</b>	<b>16:21.51,2</b>	<b>9:14.44,6</b>	<b>14.16,2</b>	<b>S-MM</b>	<b>133. 1123</b>
	1:36.06,0 377.	2:50.21,0 320.	2:38.29,0 348.	2:23.47,7 369.	3:01.50,6 359.	2:15.25,0 329.	1:35.51,9 326.	
	1:36.06,0 377.	4:26.27,0 333.	7:04.56,0 332.	9:28.43,7 358.	12:30.34,3 357.	14:45.59,3 347.	16:21.51,2 346.	
<b>347.</b>	<b>Hänel Maik</b>	<b>1980</b>	<b>Lohmen</b>	<b>16:26.26,0</b>	<b>9:19.19,4</b>	<b>14.20,2</b>	<b>S-M</b>	<b>159. 1321</b>
	1:35.40,6 375.	3:15.04,2 359.	2:37.33,3 346.	1:59.26,6 349.	2:51.19,2 353.	2:32.00,8 350.	1:35.21,3 324.	
	1:35.40,6 375.	4:50.44,8 366.	7:28.18,1 355.	9:27.44,7 356.	12:19.03,9 355.	14:51.04,7 348.	16:26.26,0 347.	
<b>348.</b>	<b>Lang Thomas</b>	<b>1963</b>	<b>Kassel</b>	<b>16:26.36,6</b>	<b>9:19.30,0</b>	<b>14.20,4</b>	<b>S-SMM</b>	<b>56. 1471</b>
	1:28.41,3 347.	3:24.43,5 378.	2:43.01,9 357.	1:48.38,9 306.	2:46.19,0 342.	2:39.50,6 352.	1:35.21,4 325.	
	1:28.41,3 347.	4:53.24,8 371.	7:36.26,7 360.	9:25.05,6 355.	12:11.24,6 350.	14:51.15,2 349.	16:26.36,6 348.	
<b>349.</b>	<b>Gniewewitz Robert</b> Rock the Mountain	<b>1977</b>	<b>Berlin</b>	<b>16:34.29,3</b>	<b>9:27.22,7</b>	<b>14.27,2</b>	<b>S-M</b>	<b>160. 1038</b>
	1:33.50,7 368.	3:20.05,6 371.	2:44.04,2 360.	1:58.43,4 345.	3:05.12,3 360.	2:17.43,2 334.	1:34.49,9 323.	
	1:33.50,7 368.	4:53.56,3 373.	7:38.00,5 363.	9:36.43,9 361.	12:41.56,2 358.	14:59.39,4 350.	16:34.29,3 349.	
<b>350.</b>	<b>Werner Thomas</b> Team Hundebox.de	<b>1972</b>	<b>Kassel</b>	<b>17:14.36,6</b>	<b>10:07.30,0</b>	<b>15.02,2</b>	<b>S-MM</b>	<b>134. 1305</b>
	1:34.20,3 370.	3:21.13,6 373.	2:41.08,6 350.	2:01.26,7 355.	2:47.30,1 345.	2:53.40,8 353.	1:55.16,5 347.	
	1:34.20,3 370.	4:55.33,9 376.	7:36.42,5 361.	9:38.09,2 362.	12:25.39,3 356.	15:19.20,1 351.	17:14.36,6 350.	
<b>351.</b>	<b>Hellwig Andreas</b>	<b>1961</b>	<b>Berlin</b>	<b>17:27.16,1</b>	<b>10:20.09,5</b>	<b>15.13,3</b>	<b>S-SMM</b>	<b>57. 1064</b>
	1:36.50,1 379.	3:30.53,5 381.	2:47.35,4 364.	2:13.31,0 365.	2:52.16,1 354.	2:28.54,6 347.	1:57.15,4 350.	
	1:36.50,1 379.	5:07.43,6 382.	7:55.19,0 370.	10:08.50,0 368.	13:01.06,1 361.	15:30.00,7 353.	17:27.16,1 351.	
<b>352.</b>	<b>Pommerenke Fred</b> Albatros	<b>1962</b>	<b>Anklam</b>	<b>17:27.22,4</b>	<b>10:20.15,8</b>	<b>15.13,4</b>	<b>S-SMM</b>	<b>58. 1167</b>
	1:34.38,5 371.	3:22.00,7 375.	3:00.13,5 371.	2:16.35,6 368.	2:47.28,4 344.	2:29.11,3 348.	1:57.14,4 349.	
	1:34.38,5 371.	4:56.39,2 377.	7:56.52,7 371.	10:13.28,3 369.	13:00.56,7 360.	15:30.08,0 354.	17:27.22,4 352.	
<b>353.</b>	<b>Abel Martin</b> Ennepetal	<b>1959</b>	<b>Ennepetal</b>	<b>18:35.42,1</b>	<b>11:28.35,5</b>	<b>16.12,9</b>	<b>S-SMM</b>	<b>59. 1145</b>
	1:38.32,9 381.	3:48.44,7 385.	2:31.00,0 332.	2:04.06,7 360.	2:45.43,7 339.	2:35.52,3 351.	3:11.41,8 354.	
	1:38.32,9 381.	5:27.17,6 385.	7:58.17,6 372.	10:02.24,3 367.	12:48.08,0 359.	15:24.00,3 352.	18:35.42,1 353.	
<b>354.</b>	<b>Petersen Bruno</b> FYSIUM.DK	<b>1959</b>	<b>DK-Næstved</b>	<b>18:36.00,1</b>	<b>11:28.53,5</b>	<b>16.13,2</b>	<b>S-SMM</b>	<b>60. 1306</b>
	1:30.44,2 355.	3:27.48,5 379.	2:13.13,3 253.	1:54.59,1 332.	2:58.53,7 356.	4:28.05,7 355.	2:02.15,6 352.	
	1:30.44,2 355.	4:58.32,7 378.	7:11.46,0 346.	9:06.45,1 341.	12:05.38,8 346.	16:33.44,5 355.	18:36.00,1 354.	

### V7-Super 62,8

---	<b>Flanderna Karl</b> Red-Hot-Energy	<b>1951</b>	<b>Mosbach</b>	<b>11:08.38,3</b>	-----	<b>9.43,1</b>	<b>S-SMM</b>	---	<b>1010</b>
	1:14.58,3 186.	2:22.31,7 196.	2:16.46,3 279.	1:47.16,6 295.	2:38.28,6 320.	48.36,8 2.	-----	----	
	1:14.58,3 186.	3:37.30,0 188.	5:54.16,3 223.	7:41.32,9 241.	10:20.01,5 263.	11:08.38,3 181.	-----	----	

### V6-Super 56,8

---	<b>Bourckel Raoul</b>	<b>1987</b>	<b>L-Gonderange</b>	<b>8:50.00,8</b>	-----	<b>7.42,2</b>	<b>S-M</b>	---	<b>1057</b>
	Project5.lu 5.19,8 193.	HIGH5 2:10.57,0 35.	SUNNY 3.2 169.	SPORT 1:29.54,9 165.	1:55.05,1 99.	Lotasch 8:50.00,8 139.	ALPENWELT KÄRNTENDEL	Vitalpin	PLAN B
	1:15.19,8 193.	3:26.17,6 147.	5:25.00,8 148.	6:54.55,7 149.					



Datum: 27.06.13  
Zeit: 21:53:04  
Seite: 27

# Salomon Zugspitz Ultratrail 2013

## (30) SUPERTRAIL Men OV

Pos	name team	job	country/city	total time		back	Ø/km	age group	bib
	km 0 - km 10,8 km 10,8	km 10,8 - km 24,8 km 24,8	km 24,8 - km 39,5 km 39,5	km 39,5 - km 48,2 km 48,2	km 48,2 - km 56,8 km 56,8	km 56,8 - km 62,8 km 62,8	km 62,8 - km 68,8 km 68,8		
---	<b>Messerschmidt Dirk</b>	<b>1973</b>	<b>Konz</b>	<b>11:06.02,3</b>	<b>2:16.01,5</b>	<b>9.40,8</b>	<b>S-MM</b>	---	<b>1097</b>
	1:19.42,5 247.	2:43.28,9 301.	2:39.14,4 349.	1:45.31,8 284.	2:38.04,7 319.	-----	----	-----	----
	1:19.42,5 247.	4:03.11,4 292.	6:42.25,8 309.	8:27.57,6 308.	11:06.02,3 308.	-----	----	-----	----
---	<b>Struwe Burckhard</b>	<b>1941</b>	<b>Bochum</b>	<b>11:06.20,3</b>	<b>2:16.19,5</b>	<b>9.41,1</b>	<b>S-SMM</b>	---	<b>1205</b>
	BSG Springorum Bochum								
	1:27.32,1 342.	2:58.58,3 333.	2:15.27,7 271.	1:55.18,9 334.	2:29.03,3 277.	-----	----	-----	----
	1:27.32,1 342.	4:26.30,4 334.	6:41.58,1 308.	8:37.17,0 318.	11:06.20,3 310.	-----	----	-----	----
---	<b>Kissel Paul</b>	<b>1974</b>	<b>Bielefeld</b>	<b>12:05.47,9</b>	<b>3:15.47,1</b>	<b>10.32,9</b>	<b>S-M</b>	---	<b>1239</b>
	Feuerwehr Bielefeld MT								
	1:33.46,8 367.	3:21.22,2 374.	2:49.57,6 367.	2:01.43,8 356.	2:18.57,5 231.	-----	----	-----	----
	1:33.46,8 367.	4:55.09,0 375.	7:45.06,6 367.	9:46.50,4 363.	12:05.47,9 347.	-----	----	-----	----
---	<b>Herdt Daniel</b>	<b>1983</b>	<b>Frankfurt</b>	<b>12:08.12,3</b>	<b>3:18.11,5</b>	<b>10.35,0</b>	<b>S-M</b>	---	<b>1048</b>
	1:25.04,6 318.	3:15.40,4 364.	2:44.58,9 362.	1:57.20,7 339.	2:45.07,7 336.	-----	----	-----	----
	1:25.04,6 318.	4:40.45,0 355.	7:25.43,9 354.	9:23.04,6 351.	12:08.12,3 348.	-----	----	-----	----
---	<b>Beelitz Ralf</b>	<b>1963</b>	<b>Berlin</b>	<b>12:13.39,3</b>	<b>3:23.38,5</b>	<b>10.39,8</b>	<b>S-MM</b>	---	<b>1108</b>
	1:32.24,7 362.	3:11.38,8 355.	2:41.39,4 352.	1:59.08,1 348.	2:48.48,3 349.	-----	----	-----	----
	1:32.24,7 362.	4:44.03,5 356.	7:25.42,9 353.	9:24.51,0 353.	12:13.39,3 351.	-----	----	-----	----
---	<b>Halmos Laszlo</b>	<b>1978</b>	<b>H-Budapest</b>	<b>14:37.59,0</b>	<b>5:47.58,2</b>	<b>12.45,6</b>	<b>S-M</b>	---	<b>1169</b>
	1:38.02,5 380.	3:32.48,9 383.	2:42.41,5 356.	2:39.22,2 370.	4:05.03,9 362.	-----	----	-----	----
	1:38.02,5 380.	5:10.51,4 384.	7:53.32,9 369.	10:32.55,1 370.	14:37.59,0 362.	-----	----	-----	----

## V5-Super 48,2

---	<b>Clemen Jörg</b>	<b>1966</b>	<b>Schwerin</b>	<b>7:05.57,1</b>	-----	<b>6.11,4</b>	<b>S-MM</b>	---	<b>1368</b>
	1:11.23,4 124.	2:15.21,8 157.	2:00.48,8 181.	1:38.23,1 238.	-----	----	-----	-----	----
	1:11.23,4 124.	3:26.45,2 150.	5:27.34,0 150.	7:05.57,1 167.	-----	----	-----	-----	----
---	<b>Schönberger Franz</b>	<b>1964</b>	<b>Langdorf</b>	<b>7:10.37,9</b>	<b>4.40,8</b>	<b>6.15,5</b>	<b>S-MM</b>	---	<b>1410</b>
	www.Sport-Schönberger.de								
	1:14.47,5 182.	2:21.41,5 191.	1:58.46,2 171.	1:35.22,7 219.	-----	----	-----	-----	----
	1:14.47,5 182.	3:36.29,0 184.	5:35.15,2 167.	7:10.37,9 174.	-----	----	-----	-----	----
---	<b>Parensen David</b>	<b>1988</b>	<b>Kaufungen</b>	<b>7:25.25,3</b>	<b>19.28,2</b>	<b>6.28,4</b>	<b>S-M</b>	---	<b>1113</b>
	SEG Bergziegen								
	1:14.39,0 177.	2:21.47,1 192.	2:01.22,5 185.	1:47.36,7 296.	-----	----	-----	-----	----
	1:14.39,0 177.	3:36.26,1 182.	5:37.48,6 173.	7:25.25,3 208.	-----	----	-----	-----	----
---	<b>Groh Gerald</b>	<b>1970</b>	<b>Limburg</b>	<b>7:44.40,5</b>	<b>38.43,4</b>	<b>6.45,2</b>	<b>S-MM</b>	---	<b>1178</b>
	1:19.09,5 242.	2:28.28,7 238.	1:54.39,4 145.	2:02.22,9 358.	-----	----	-----	-----	----
	1:19.09,5 242.	3:47.38,2 237.	5:42.17,6 189.	7:44.40,5 250.	-----	----	-----	-----	----
---	<b>Halva Hans-Jörg</b>	<b>1958</b>	<b>Seeheim-Jugenheim</b>	<b>8:42.37,9</b>	<b>1:36.40,8</b>	<b>7.35,7</b>	<b>S-SMM</b>	---	<b>1357</b>
	1:26.34,7 333.	2:54.47,5 330.	2:22.12,1 302.	1:59.03,6 346.	-----	----	-----	-----	----
	1:26.34,7 333.	4:21.22,2 327.	6:43.34,3 316.	8:42.37,9 322.	-----	----	-----	-----	----
---	<b>Stnr 1296 (Ohne Namen)</b>	<b>1980</b>	<b>Deutschland</b>	<b>9:51.00,0</b>	<b>2:45.02,9</b>	<b>8.35,4</b>	<b>S-M</b>	---	<b>1296</b>
	1:34.50,6 372.	3:16.17,8 366.	2:45.59,6 363.	2:13.52,0 366.	-----	----	-----	-----	----
	1:34.50,6 372.	4:51.08,4 367.	7:37.08,0 362.	9:51.00,0 364.	-----	----	-----	-----	----
---	<b>Holtz Michael</b>	<b>1971</b>	<b>Berlin</b>	<b>9:51.08,0</b>	<b>2:45.10,9</b>	<b>8.35,5</b>	<b>S-MM</b>	---	<b>1400</b>
	1:34.52,1 373.	3:16.16,6 365.	2:43.32,8 358.	2:16.26,5 367.	-----	----	-----	-----	----
	1:34.52,1 373.	4:51.08,7 368.	7:34.41,5 359.	9:51.08,0 365.	-----	----	-----	-----	----
---	<b>Schmitt Benjamin</b>	<b>1983</b>	<b>Schweinfurt</b>	<b>9:54.00,8</b>	<b>2:48.03,7</b>	<b>8.38,0</b>	<b>S-M</b>	---	<b>1119</b>
	888								
	1:26.40,9 335.	3:17.28,6 370.	2:56.58,6 370.	2:12.52,7 364.	-----	----	-----	-----	----
	1:26.40,9 335.	4:44.09,5 362.	7:41.08,1 366.	9:54.00,8 366.	-----	----	-----	-----	----





Datum: 27.06.13  
Zeit: 21:53:04  
Seite: 28

# Salomon Zugspitz Ultratrail 2013

## (30) SUPERTRAIL Men OV

Pos	name team	job	country/city	total time	back	Ø/km	age group	bib
	km 0 - km 10,8 km 10,8	km 10,8 - km 24,8 km 24,8	km 24,8 - km 39,5 km 39,5	km 39,5 - km 48,2 km 48,2	km 48,2 - km 56,8 km 56,8	km 56,8 - km 62,8 km 62,8	km 62,8 - km 68,8 km 68,8	

### V4-Super 39,5

---	<b>Wassmann Sven</b>	<b>1975</b>	<b>Osterode am Harz</b>	<b>7:17.27,7</b>	-----	<b>6.21,5</b>	<b>S-M</b>	---	<b>1138</b>
	1:18.48,6 229.	2:22.59,7 198.	3:35.39,4 372.	-----	---	-----	---	-----	---
	1:18.48,6 229.	3:41.48,3 213.	7:17.27,7 348.	-----	---	-----	---	-----	---
---	<b>Vuletic Jovan</b>	<b>1985</b>	<b>SRB-Sehta</b>	<b>7:47.36,9</b>	<b>30.09,2</b>	<b>6.47,8</b>	<b>S-M</b>	---	<b>1120</b>
	1:33.13,6 364.	3:31.50,5 382.	2:42.32,8 355.	-----	---	-----	---	-----	---
	1:33.13,6 364.	5:05.04,1 381.	7:47.36,9 368.	-----	---	-----	---	-----	---

### V2-Super 24,8

---	<b>Straßner Andreas</b>	<b>1979</b>	<b>Niederhofen</b>	<b>2:29.36,4</b>	-----	<b>2.10,4</b>	<b>S-M</b>	---	<b>1480</b>
	ESV Treuchtlingen								
	53.35,1 4.	1:36.01,3 14.	-----	---	-----	---	---	-----	---
	53.35,1 4.	2:29.36,4 8.	-----	---	-----	---	---	-----	---
---	<b>Stnr 1460 (Ohne Namen)</b>	<b>1980</b>	<b>Deutschland</b>	<b>2:35.03,6</b>	<b>5.27,2</b>	<b>2.15,2</b>	<b>S-M</b>	---	<b>1460</b>
	55.46,5 13.	1:39.17,1 18.	-----	---	-----	---	---	-----	---
	55.46,5 13.	2:35.03,6 17.	-----	---	-----	---	---	-----	---
---	<b>Hahn Dirk</b>	<b>1978</b>	<b>Landsberg</b>	<b>2:40.33,7</b>	<b>10.57,3</b>	<b>2.20,0</b>	<b>S-M</b>	---	<b>1049</b>
	LG Ammersee								
	55.08,4 10.	1:45.25,3 31.	-----	---	-----	---	---	-----	---
	55.08,4 10.	2:40.33,7 20.	-----	---	-----	---	---	-----	---
---	<b>Rodrigo Javier</b>	<b>1978</b>	<b>Krofdorf/Gleiberg</b>	<b>2:42.43,9</b>	<b>13.07,5</b>	<b>2.21,9</b>	<b>S-M</b>	---	<b>1127</b>
	226ers Powered								
	53.30,3 3.	1:49.13,6 49.	-----	---	-----	---	---	-----	---
	53.30,3 3.	2:42.43,9 27.	-----	---	-----	---	---	-----	---
---	<b>Helfenberger Andreas</b>	<b>1981</b>	<b>Weißenburg</b>	<b>2:42.45,9</b>	<b>13.09,5</b>	<b>2.21,9</b>	<b>S-M</b>	---	<b>1479</b>
	Geh-Punkt								
	55.40,4 12.	1:47.05,5 37.	-----	---	-----	---	---	-----	---
	55.40,4 12.	2:42.45,9 29.	-----	---	-----	---	---	-----	---
---	<b>Weishaar Michael</b>	<b>1984</b>	<b>Bad Dürkheim</b>	<b>2:55.29,6</b>	<b>25.53,2</b>	<b>2.33,0</b>	<b>S-M</b>	---	<b>1404</b>
	LC Bad Dürkheim								
	1:04.29,3 63.	1:51.00,3 62.	-----	---	-----	---	---	-----	---
	1:04.29,3 63.	2:55.29,6 62.	-----	---	-----	---	---	-----	---
---	<b>Rüschepöhler Gerald</b>	<b>1961</b>	<b>Hildrizhausen</b>	<b>3:07.44,3</b>	<b>38.07,9</b>	<b>2.43,7</b>	<b>S-SMM</b>	---	<b>1473</b>
	TSV Hildrizhausen								
	1:05.31,6 70.	2:02.12,7 94.	-----	---	-----	---	---	-----	---
	1:05.31,6 70.	3:07.44,3 83.	-----	---	-----	---	---	-----	---
---	<b>Hübner Reinhard</b>	<b>1970</b>	<b>Wildpoldsried</b>	<b>3:22.25,2</b>	<b>52.48,8</b>	<b>2.56,5</b>	<b>S-MM</b>	---	<b>1331</b>
	SSV Wildpoldsried								
	1:07.36,2 83.	2:14.49,0 153.	-----	---	-----	---	---	-----	---
	1:07.36,2 83.	3:22.25,2 134.	-----	---	-----	---	---	-----	---
---	<b>Neizert Hanno</b>	<b>1960</b>	<b>Königswinter</b>	<b>3:23.23,1</b>	<b>53.46,7</b>	<b>2.57,3</b>	<b>S-SMM</b>	---	<b>1073</b>
	1:12.30,7 139.	2:10.52,4 134.	-----	---	-----	---	---	-----	---
	1:12.30,7 139.	3:23.23,1 136.	-----	---	-----	---	---	-----	---
---	<b>Sigl Tobias</b>	<b>1979</b>	<b>München</b>	<b>3:32.07,0</b>	<b>1:02.30,6</b>	<b>3.04,9</b>	<b>S-M</b>	---	<b>1137</b>
	1:08.48,8 100.	2:23.18,2 201.	-----	---	-----	---	---	-----	---
	1:08.48,8 100.	3:32.07,0 168.	-----	---	-----	---	---	-----	---
---	<b>Papst Lutz Stephan</b>	<b>1959</b>	<b>Köln</b>	<b>3:39.31,6</b>	<b>1:09.55,2</b>	<b>3.11,4</b>	<b>S-SMM</b>	---	<b>1234</b>
	4Köln								
	2:32,5 142.	2:26.59,7 231.	-----	---	-----	---	---	-----	---
	2:32,5 142.	3:39.31,6 209.	-----	---	-----	---	---	-----	---



Datum: 27.06.13  
 Zeit: 21:53:04  
 Seite: 29

# Salomon Zugspitz Ultratrail 2013

## (30) SUPERTRAIL Men OV

Pos	name	job	country/city	total time		back	Ø/km	age group	bib
team	km 0 - km 10,8	km 10,8 - km 24,8	km 24,8 - km 39,5	km 39,5 - km 48,2	km 48,2 - km 56,8	km 56,8 - km 62,8	km 62,8 - km 68,8		
	km 10,8	km 24,8	km 39,5	km 48,2	km 56,8	km 62,8	km 68,8		
---	<b>Schmidt Wolfgang</b>	<b>1959</b>	<b>St. Ingbert</b>	<b>4:31.16,5</b>	<b>2:01.40,1</b>	<b>3.56,5</b>	<b>S-SMM</b>	---	<b>1023</b>
	DJK ST.Ingbert								
	1:20.36,5 263.	3:10.40,0 352.	-----	-----	-----	-----	-----	-----	-----
	1:20.36,5 263.	4:31.16,5 345.	-----	-----	-----	-----	-----	-----	-----
---	<b>Kalmutzke Sascha</b>	<b>1977</b>	<b>Berlin</b>	<b>5:10.33,8</b>	<b>2:40.57,4</b>	<b>4.30,8</b>	<b>S-M</b>	---	<b>1188</b>
	Rock the Mountain								
	1:32.02,7 360.	3:38.31,1 384.	-----	-----	-----	-----	-----	-----	-----
	1:32.02,7 360.	5:10.33,8 383.	-----	-----	-----	-----	-----	-----	-----

Total klassiert: 354





Datum: 27.06.13  
Zeit: 21:53:04  
Seite: 30

# Salomon Zugspitz Ultratrail 2013

## (40) SUPERTRAIL Women OV

Pos	name team	job	country/city	total time		back	Ø/km	age group	bib	
	km 0 - km 10,8 km 10,8	km 10,8 - km 24,8 km 24,8	km 24,8 - km 39,5 km 39,5	km 39,5 - km 48,2 km 48,2	km 48,2 - km 56,8 km 56,8	km 56,8 - km 62,8 km 62,8	km 62,8 - km 68,8 km 68,8			
<b>1.</b>	<b>Philipp Simone</b> TV Jahn Kempten / Salomon	<b>1971</b>	<b>Weitnau</b>	<b>9:25.46,8</b>	<b>-----</b>	<b>8.13,4</b>	<b>S-MW</b>	<b>1.</b>	<b>1261</b>	
	1:06.27,9 3.	1:54.48,0 1.	1:28.39,5 1.	1:13.06,1 1.	1:44.12,2 3.	1:14.02,1 3.	44.31,0 3.			
	1:06.27,9 3.	3:01.15,9 3.	4:29.55,4 2.	5:43.01,5 1.	7:27.13,7 1.	8:41.15,8 1.	9:25.46,8 1.			
<b>2.</b>	<b>Kotschergina Anna</b>	<b>1984</b>	<b>RUS-Moscow</b>	<b>9:42.07,4</b>	<b>16.20,6</b>	<b>8.27,6</b>	<b>S-W</b>	<b>1.</b>	<b>1384</b>	
	1:11.12,0 8.	1:59.45,3 4.	1:33.15,1 3.	1:17.52,6 3.	1:43.33,6 2.	1:12.20,6 1.	44.08,2 1.			
	1:11.12,0 8.	3:10.57,3 4.	4:44.12,4 4.	6:02.05,0 3.	7:45.38,6 3.	8:57.59,2 2.	9:42.07,4 2.			
<b>3.</b>	<b>Gerlach Anne</b>	<b>1976</b>	<b>Olpe</b>	<b>9:49.10,0</b>	<b>23.23,2</b>	<b>8.33,8</b>	<b>S-W</b>	<b>2.</b>	<b>1018</b>	
	1:03.19,6 2.	1:57.40,3 3.	1:33.47,0 4.	1:32.21,1 19.	1:39.37,4 1.	1:14.26,4 4.	47.58,2 6.			
	1:03.19,6 2.	3:00.59,9 2.	4:34.46,9 3.	6:07.08,0 4.	7:46.45,4 4.	9:01.11,8 3.	9:49.10,0 3.			
<b>4.</b>	<b>Otto Carmen</b> Team Sauerland	<b>1975</b>	<b>Bergisch Gladbach</b>	<b>10:11.12,5</b>	<b>45.25,7</b>	<b>8.53,0</b>	<b>S-W</b>	<b>3.</b>	<b>1337</b>	
	1:02.39,7 1.	1:56.36,2 2.	1:30.14,6 2.	1:22.18,1 5.	1:52.19,9 6.	1:25.03,2 10.	1:02.00,8 23.			
	1:02.39,7 1.	2:59.15,9 1.	4:29.30,5 1.	5:51.48,6 2.	7:44.08,5 2.	9:09.11,7 4.	10:11.12,5 4.			
<b>5.</b>	<b>Staniaszek Sylvia</b>	<b>1976</b>	<b>Hattingen</b>	<b>10:12.46,8</b>	<b>47.00,0</b>	<b>8.54,4</b>	<b>S-W</b>	<b>4.</b>	<b>1183</b>	
	1:13.30,7 15.	2:06.49,8 7.	1:36.00,9 5.	1:20.51,2 4.	1:51.26,9 5.	1:19.48,9 5.	44.18,4 2.			
	1:13.30,7 15.	3:20.20,5 8.	4:56.21,4 6.	6:17.12,6 6.	8:08.39,5 6.	9:28.28,4 5.	10:12.46,8 5.			
<b>6.</b>	<b>Guranti Barbara</b> TV Jahn Kempten/Laufsport Saukel	<b>1966</b>	<b>Durach</b>	<b>10:18.28,3</b>	<b>52.41,5</b>	<b>8.59,3</b>	<b>S-MW</b>	<b>2.</b>	<b>1450</b>	
	1:10.59,5 7.	2:04.09,2 5.	1:40.18,4 6.	1:16.13,5 2.	1:56.24,3 10.	1:22.15,4 7.	48.08,0 7.			
	1:10.59,5 7.	3:15.08,7 5.	4:55.27,1 5.	6:11.40,6 5.	8:08.04,9 5.	9:30.20,3 6.	10:18.28,3 6.			
<b>7.</b>	<b>Wierick Anja</b> LE Biketour	<b>1978</b>	<b>Leipzig</b>	<b>10:38.50,6</b>	<b>1:13.03,8</b>	<b>9.17,1</b>	<b>S-W</b>	<b>5.</b>	<b>1469</b>	
	1:18.00,4 25.	2:22.26,0 21.	1:40.24,5 7.	1:27.36,1 13.	1:51.12,8 4.	1:12.32,0 2.	46.38,8 4.			
	1:18.00,4 25.	3:40.26,4 21.	5:20.50,9 14.	6:48.27,0 13.	8:39.39,8 10.	9:52.11,8 8.	10:38.50,6 7.			
<b>8.</b>	<b>Geurts Janne</b>	<b>1984</b>	<b>GB-Cambridge</b>	<b>10:41.26,0</b>	<b>1:15.39,2</b>	<b>9.19,3</b>	<b>S-W</b>	<b>6.</b>	<b>1393</b>	
	1:13.51,3 16.	2:05.58,0 6.	1:44.54,2 8.	1:24.45,7 8.	1:55.34,4 8.	1:26.03,1 11.	50.19,3 9.			
	1:13.51,3 16.	3:19.49,3 7.	5:04.43,5 7.	6:29.29,2 7.	8:25.03,6 7.	9:51.06,7 7.	10:41.26,0 8.			
<b>9.</b>	<b>Kostadinovic Jennifer</b>	<b>1982</b>	<b>Berlin</b>	<b>10:51.35,6</b>	<b>1:25.48,8</b>	<b>9.28,2</b>	<b>S-W</b>	<b>7.</b>	<b>1141</b>	
	1:08.19,4 4.	2:10.07,9 8.	1:46.51,2 11.	1:26.57,8 12.	2:00.12,2 14.	1:31.43,5 16.	47.23,6 5.			
	1:08.19,4 4.	3:18.27,3 6.	5:05.18,5 8.	6:32.16,3 8.	8:32.28,5 8.	10:04.12,0 9.	10:51.35,6 9.			
<b>10.</b>	<b>Grundy Jane</b>	<b>1964</b>	<b>Holzkirchen</b>	<b>11:07.39,0</b>	<b>1:41.52,2</b>	<b>9.42,2</b>	<b>S-MW</b>	<b>3.</b>	<b>1443</b>	
	1:17.31,0 23.	2:15.46,1 12.	1:50.40,2 14.	1:25.08,8 10.	2:04.41,9 19.	1:21.22,6 6.	52.28,4 11.			
	1:17.31,0 23.	3:33.17,1 18.	5:23.57,3 17.	6:49.06,1 14.	8:53.48,0 15.	10:15.10,6 11.	11:07.39,0 10.			
<b>11.</b>	<b>Lehmann Anke</b> Sport Matern	<b>1970</b>	<b>Schermbek</b>	<b>11:08.53,6</b>	<b>1:43.06,8</b>	<b>9.43,3</b>	<b>S-MW</b>	<b>4.</b>	<b>1132</b>	
	1:11.38,0 10.	2:20.07,9 18.	1:45.31,8 9.	1:24.49,1 9.	1:56.19,8 9.	1:30.08,8 14.	1:00.18,2 20.			
	1:11.38,0 10.	3:31.45,9 17.	5:17.17,7 10.	6:42.06,8 9.	8:38.26,6 9.	10:08.35,4 10.	11:08.53,6 11.			
<b>12.</b>	<b>Huber Sigrid</b> LG-AU Pregarten	<b>1985</b>	<b>A-Freistadt</b>	<b>11:13.25,1</b>	<b>1:47.38,3</b>	<b>9.47,2</b>	<b>S-W</b>	<b>8.</b>	<b>1310</b>	
	1:11.49,2 11.	2:16.27,9 13.	2:04.54,3 27.	1:29.40,8 17.	1:58.17,3 11.	1:22.39,0 8.	49.36,6 8.			
	1:11.49,2 11.	3:28.17,1 14.	5:33.11,4 20.	7:02.52,2 19.	9:01.09,5 17.	10:23.48,5 13.	11:13.25,1 12.			
<b>13.</b>	<b>Baumgarten Ilka</b> trail maniak	<b>1974</b>	<b>Hohenbrunn</b>	<b>11:18.38,6</b>	<b>1:52.51,8</b>	<b>9.51,8</b>	<b>S-W</b>	<b>9.</b>	<b>1412</b>	
	1:12.22,8 13.	2:18.13,2 17.	1:46.52,9 12.	1:26.34,3 11.	1:59.10,0 12.	1:35.08,4 21.	1:00.17,0 19.			
	1:12.22,8 13.	3:30.36,0 16.	5:17.28,9 11.	6:44.03,2 11.	8:43.13,2 11.	10:18.21,6 12.	11:18.38,6 13.			
<b>14.</b>	<b>Greif Ulrike</b> Penzberg	<b>1972</b>	<b>Penzberg</b>	<b>11:28.45,5</b>	<b>2:02.58,7</b>	<b>10.00,6</b>	<b>S-MW</b>	<b>5.</b>	<b>1061</b>	
	1:15.29,7 20.	2:20.25,6 19.	1:46.10,5 10.	1:24.17,9 6.	2:05.40,4 20.	1:43.00,6 28.	53.40,8 12.			
	1:15.29,7 20.	3:35.55,8 19.	5:22.05,8 15.	6:46.23,7 12.	8:52.04,1 14.	10:35.04,7 15.	11:28.45,5 14.			





Datum: 27.06.13  
Zeit: 21:53:05  
Seite: 31

# Salomon Zugspitz Ultratrail 2013

## (40) SUPERTRAIL Women OV

Pos	name team	job	country/city	total time				back	Ø/km	age group	bib
	km 0 - km 10,8 km 10,8	km 10,8 - km 24,8 km 24,8	km 24,8 - km 39,5 km 39,5	km 39,5 - km 48,2 km 48,2	km 48,2 - km 56,8 km 56,8	km 56,8 - km 62,8 km 62,8	km 62,8 - km 68,8 km 68,8				
<b>15.</b>	<b>Litterst Kathrin</b>	<b>1970</b>	<b>Offenburg</b>	<b>11:35.19,0</b>	<b>2:09.32,2</b>	<b>10.06,3</b>	<b>S-MW</b>	<b>6.</b>	<b>1085</b>		
	1:21.27,1 31.	2:24.57,9 23.	2:00.50,9 24.	1:24.18,1 7.	2:09.37,1 24.	1:23.34,5 9.	50.33,4 10.				
	1:21.27,1 31.	3:46.25,0 25.	5:47.15,9 25.	7:11.34,0 23.	9:21.11,1 23.	10:44.45,6 19.	11:35.19,0 15.				
<b>16.</b>	<b>Sweeney Holley</b>	<b>1982</b>	<b>I-Sacile</b>	<b>11:36.44,0</b>	<b>2:10.57,2</b>	<b>10.07,6</b>	<b>S-W</b>	<b>10.</b>	<b>1455</b>		
	1:08.34,8 5.	2:17.38,6 16.	1:47.40,4 13.	1:28.59,0 15.	2:02.41,0 15.	1:43.47,1 29.	1:07.23,1 27.				
	1:08.34,8 5.	3:26.13,4 11.	5:13.53,8 9.	6:42.52,8 10.	8:45.33,8 12.	10:29.20,9 14.	11:36.44,0 16.				
<b>17.</b>	<b>Cools Kerstin</b> OSTSEETEAM MV	<b>1962</b>	<b>Teterow</b>	<b>11:37.16,1</b>	<b>2:11.29,3</b>	<b>10.08,0</b>	<b>S-MW</b>	<b>7.</b>	<b>1377</b>		
	1:12.05,5 12.	2:17.23,9 15.	1:53.53,9 17.	1:39.18,4 32.	2:07.03,6 21.	1:30.08,3 13.	57.22,5 15.				
	1:12.05,5 12.	3:29.29,4 15.	5:23.23,3 16.	7:02.41,7 18.	9:09.45,3 20.	10:39.53,6 17.	11:37.16,1 17.				
<b>18.</b>	<b>Braun Sonja</b>	<b>1965</b>	<b>Blaustein</b>	<b>11:37.45,3</b>	<b>2:11.58,5</b>	<b>10.08,5</b>	<b>S-MW</b>	<b>8.</b>	<b>1041</b>		
	1:14.04,4 18.	2:12.23,1 10.	1:53.47,5 16.	1:34.06,3 20.	2:03.51,8 17.	1:37.41,9 23.	1:01.50,3 21.				
	1:14.04,4 18.	3:26.27,5 13.	5:20.15,0 13.	6:54.21,3 15.	8:58.13,1 16.	10:35.55,0 16.	11:37.45,3 18.				
<b>19.</b>	<b>Schambeck Kathrin</b> Team Franconia Vertical	<b>1976</b>	<b>Eckental</b>	<b>11:47.20,7</b>	<b>2:21.33,9</b>	<b>10.16,8</b>	<b>S-W</b>	<b>11.</b>	<b>1375</b>		
	1:11.33,1 9.	2:12.37,6 11.	2:05.16,3 28.	1:36.52,1 27.	2:00.01,2 13.	1:34.47,0 20.	1:06.13,4 26.				
	1:11.33,1 9.	3:24.10,7 9.	5:29.27,0 19.	7:06.19,1 20.	9:06.20,3 19.	10:41.07,3 18.	11:47.20,7 19.				
<b>20.</b>	<b>Brücklmayr Sibylle</b> Lauftreff Marktoberdorf	<b>1966</b>	<b>Marktoberdorf</b>	<b>11:49.35,5</b>	<b>2:23.48,7</b>	<b>10.18,8</b>	<b>S-MW</b>	<b>9.</b>	<b>1338</b>		
	1:18.09,0 26.	2:22.19,5 20.	1:57.52,0 21.	1:28.12,7 14.	2:12.31,8 27.	1:35.51,0 22.	54.39,5 14.				
	1:18.09,0 26.	3:40.28,5 22.	5:38.20,5 21.	7:06.33,2 21.	9:19.05,0 22.	10:54.56,0 22.	11:49.35,5 20.				
<b>21.</b>	<b>Fischer Bärbel</b> RLT Rodgau	<b>1964</b>	<b>Rodgau</b>	<b>11:53.29,8</b>	<b>2:27.43,0</b>	<b>10.22,2</b>	<b>S-MW</b>	<b>10.</b>	<b>1201</b>		
	1:17.11,5 22.	2:25.58,3 24.	1:57.01,9 20.	1:34.32,1 22.	2:10.48,1 25.	1:33.58,2 19.	53.59,7 13.				
	1:17.11,5 22.	3:43.09,8 23.	5:40.11,7 22.	7:14.43,8 24.	9:25.31,9 24.	10:59.30,1 23.	11:53.29,8 21.				
<b>22.</b>	<b>Schwind Manuela</b> TV Haibach	<b>1974</b>	<b>Haibach</b>	<b>11:55.48,9</b>	<b>2:30.02,1</b>	<b>10.24,2</b>	<b>S-W</b>	<b>12.</b>	<b>1260</b>		
	1:19.03,9 27.	2:26.13,2 25.	1:56.19,1 19.	1:29.14,5 16.	2:04.20,5 18.	1:33.10,6 18.	1:07.27,1 28.				
	1:19.03,9 27.	3:45.17,1 24.	5:41.36,2 24.	7:10.50,7 22.	9:15.11,2 21.	10:48.21,8 20.	11:55.48,9 22.				
<b>23.</b>	<b>Blatter Helen</b>	<b>1989</b>	<b>CH-Reitnau</b>	<b>12:04.51,1</b>	<b>2:39.04,3</b>	<b>10.32,1</b>	<b>S-W</b>	<b>13.</b>	<b>1121</b>		
	1:14.01,6 17.	2:24.27,4 22.	2:02.46,2 26.	1:42.48,7 34.	2:12.08,6 26.	1:29.27,1 12.	59.11,5 17.				
	1:14.01,6 17.	3:38.29,0 20.	5:41.15,2 23.	7:24.03,9 25.	9:36.12,5 25.	11:05.39,6 24.	12:04.51,1 23.				
<b>24.</b>	<b>Metcalf Julia</b> Metcalf	<b>1987</b>	<b>USA-San Francisco</b>	<b>12:10.01,2</b>	<b>2:44.14,4</b>	<b>10.36,6</b>	<b>S-W</b>	<b>14.</b>	<b>1299</b>		
	1:08.55,0 6.	2:16.46,4 14.	1:54.22,2 18.	1:36.23,7 24.	2:09.11,1 23.	1:49.06,3 30.	1:15.16,5 35.				
	1:08.55,0 6.	3:25.41,4 10.	5:20.03,6 12.	6:56.27,3 17.	9:05.38,4 18.	10:54.44,7 21.	12:10.01,2 24.				
<b>25.</b>	<b>Wahl Nicola</b> Die Badener Gipfelstürmer	<b>1963</b>	<b>Ettlingen</b>	<b>12:15.35,0</b>	<b>2:49.48,2</b>	<b>10.41,4</b>	<b>S-MW</b>	<b>11.</b>	<b>1463</b>		
	1:13.22,2 14.	2:34.01,1 27.	2:09.42,5 30.	1:37.34,2 30.	2:03.35,4 16.	1:32.14,9 17.	1:05.04,7 25.				
	1:13.22,2 14.	3:47.23,3 27.	5:57.05,8 27.	7:34.40,0 27.	9:38.15,4 26.	11:10.30,3 25.	12:15.35,0 25.				
<b>26.</b>	<b>Schulz-Wulkow Michaela</b> Team Fuchseck	<b>1962</b>	<b>Gammelshausen</b>	<b>12:34.21,4</b>	<b>3:08.34,6</b>	<b>10.57,8</b>	<b>S-MW</b>	<b>12.</b>	<b>1387</b>		
	1:29.02,9 45.	2:40.53,4 32.	2:02.24,1 25.	1:34.40,1 23.	2:18.14,5 31.	1:31.22,0 15.	57.44,4 16.				
	1:29.02,9 45.	4:09.56,3 34.	6:12.20,4 32.	7:47.00,5 30.	10:05.15,0 30.	11:36.37,0 28.	12:34.21,4 26.				
<b>27.</b>	<b>Kintrup Lara</b> ASFM	<b>1990</b>	<b>Göttingen</b>	<b>12:46.31,8</b>	<b>3:20.45,0</b>	<b>11.08,4</b>	<b>S-W</b>	<b>15.</b>	<b>1165</b>		
	1:19.53,1 29.	2:37.50,7 30.	2:11.53,2 31.	1:34.15,7 21.	2:08.57,7 22.	1:39.35,1 24.	1:14.06,3 33.				
	1:19.53,1 29.	3:57.43,8 30.	6:09.37,0 29.	7:43.52,7 29.	9:52.50,4 29.	11:32.25,5 26.	12:46.31,8 27.				



Datum: 27.06.13  
Zeit: 21:53:05  
Seite: 32

# Salomon Zugspitz Ultratrail 2013

## (40) SUPERTRAIL Women OV

Pos	name team	job	country/city	total time		back	Ø/km	age group	bib	
	km 0 - km 10,8 km 10,8	km 10,8 - km 24,8 km 24,8	km 24,8 - km 39,5 km 39,5	km 39,5 - km 48,2 km 48,2	km 48,2 - km 56,8 km 56,8	km 56,8 - km 62,8 km 62,8	km 62,8 - km 68,8 km 68,8			
28.	<b>Niedick Tanja</b>	<b>1975</b>	<b>Neuenkirchen</b>	<b>12:49.10,2</b>	<b>3:23.23,4</b>	<b>11.10,7</b>	<b>S-W</b>	<b>16.</b>	<b>1075</b>	
	1:20.01,1 30.	2:45.32,6 36.	1:53.16,8 15.	1:40.12,5 33.	2:12.32,5 28.	1:42.13,0 27.	1:15.21,7 36.			
	1:20.01,1 30.	4:05.33,7 33.	5:58.50,5 28.	7:39.03,0 28.	9:51.35,5 27.	11:33.48,5 27.	12:49.10,2 28.			
29.	<b>Bergerweiss Vera</b> Edelweiss Alkoholfrei	<b>1965</b>	<b>A-Tristach</b>	<b>12:54.26,3</b>	<b>3:28.39,5</b>	<b>11.15,3</b>	<b>S-MW</b>	<b>13.</b>	<b>1212</b>	
	1:21.53,1 32.	2:35.05,9 28.	2:14.02,6 34.	1:37.07,3 29.	2:24.06,3 35.	1:41.55,3 26.	1:00.15,8 18.			
	1:21.53,1 32.	3:56.59,0 29.	6:11.01,6 30.	7:48.08,9 31.	10:12.15,2 31.	11:54.10,5 29.	12:54.26,3 29.			
30.	<b>Glaßner Andrea</b>	<b>1971</b>	<b>Eberbach</b>	<b>13:03.26,1</b>	<b>3:37.39,3</b>	<b>11.23,2</b>	<b>S-MW</b>	<b>14.</b>	<b>1161</b>	
	1:22.59,0 34.	2:38.10,7 31.	2:13.05,6 33.	1:43.53,4 35.	2:20.49,7 33.	1:40.38,1 25.	1:03.49,6 24.			
	1:22.59,0 34.	4:01.09,7 31.	6:14.15,3 33.	7:58.08,7 33.	10:18.58,4 33.	11:59.36,5 31.	13:03.26,1 30.			
31.	<b>Chesterman Sabrina</b>	<b>1985</b>	<b>RSA-Durban</b>	<b>13:19.47,6</b>	<b>3:54.00,8</b>	<b>11.37,4</b>	<b>S-W</b>	<b>17.</b>	<b>1067</b>	
	1:17.08,9 21.	2:36.50,3 29.	1:58.19,5 23.	1:39.16,1 31.	2:20.38,2 32.	2:04.06,8 39.	1:23.27,8 40.			
	1:17.08,9 21.	3:53.59,2 28.	5:52.18,7 26.	7:31.34,8 26.	9:52.13,0 28.	11:56.19,8 30.	13:19.47,6 31.			
32.	<b>Köneke Tatjana</b>	<b>1969</b>	<b>Wuppertal</b>	<b>13:23.27,6</b>	<b>3:57.40,8</b>	<b>11.40,6</b>	<b>S-MW</b>	<b>15.</b>	<b>1313</b>	
	1:19.51,5 28.	2:42.25,3 33.	2:15.42,3 36.	1:36.39,0 26.	2:18.03,1 30.	1:56.41,1 33.	1:14.05,3 32.			
	1:19.51,5 28.	4:02.16,8 32.	6:17.59,1 34.	7:54.38,1 32.	10:12.41,2 32.	12:09.22,3 32.	13:23.27,6 32.			
33.	<b>Foernzler Dorothee</b>	<b>1961</b>	<b>CH-Lenzburg</b>	<b>13:38.23,9</b>	<b>4:12.37,1</b>	<b>11.53,7</b>	<b>S-MW</b>	<b>16.</b>	<b>1131</b>	
	1:22.22,7 33.	2:48.10,7 38.	2:12.16,3 32.	1:46.29,4 40.	2:23.03,5 34.	1:51.16,4 31.	1:14.44,9 34.			
	1:22.22,7 33.	4:10.33,4 35.	6:22.49,7 35.	8:09.19,1 35.	10:32.22,6 35.	12:23.39,0 33.	13:38.23,9 33.			
34.	<b>Reim Annette</b> Team Wilder Süden	<b>1968</b>	<b>Simmozheim</b>	<b>13:51.17,0</b>	<b>4:25.30,2</b>	<b>12.04,9</b>	<b>S-MW</b>	<b>17.</b>	<b>1088</b>	
	1:33.37,3 54.	2:42.41,0 34.	2:07.53,9 29.	1:49.29,9 45.	2:14.42,1 29.	2:04.50,0 41.	1:18.02,8 37.			
	1:33.37,3 54.	4:16.18,3 37.	6:24.12,2 36.	8:13.42,1 36.	10:28.24,2 34.	12:33.14,2 34.	13:51.17,0 34.			
35.	<b>Prestel Andrea</b> Allgäuer Laufbande	<b>1965</b>	<b>Altusried</b>	<b>14:02.55,9</b>	<b>4:37.09,1</b>	<b>12.15,1</b>	<b>S-MW</b>	<b>18.</b>	<b>1241</b>	
	1:32.39,3 50.	2:47.57,0 37.	2:20.56,9 40.	1:36.55,5 28.	2:24.07,2 36.	2:09.08,9 45.	1:11.11,1 29.			
	1:32.39,3 50.	4:20.36,3 39.	6:41.33,2 39.	8:18.28,7 37.	10:42.35,9 36.	12:51.44,8 36.	14:02.55,9 35.			
36.	<b>Lo Sze Pui Sarah</b>	<b>1981</b>	<b>Rotterdam</b>	<b>14:08.11,4</b>	<b>4:42.24,6</b>	<b>12.19,7</b>	<b>S-W</b>	<b>18.</b>	<b>1207</b>	
	1:31.19,6 47.	2:56.01,0 42.	2:17.47,6 37.	1:36.35,0 25.	2:29.51,8 38.	2:02.39,2 38.	1:13.57,2 31.			
	1:31.19,6 47.	4:27.20,6 47.	6:45.08,2 40.	8:21.43,2 38.	10:51.35,0 38.	12:54.14,2 37.	14:08.11,4 36.			
37.	<b>Dulitz Katrin</b>	<b>1985</b>	<b>GB-Oxford</b>	<b>14:26.20,6</b>	<b>5:00.33,8</b>	<b>12.35,5</b>	<b>S-W</b>	<b>19.</b>	<b>1233</b>	
	1:34.12,0 55.	2:52.36,4 40.	2:24.44,5 43.	1:47.40,3 42.	2:51.43,3 50.	1:53.29,5 32.	1:01.54,6 22.			
	1:34.12,0 55.	4:26.48,4 46.	6:51.32,9 42.	8:39.13,2 41.	11:30.56,5 43.	13:24.26,0 40.	14:26.20,6 37.			
38.	<b>Lacher Regula</b> SAC Mythen ABZ ETH	<b>1962</b>	<b>CH-Brunnen</b>	<b>14:44.23,7</b>	<b>5:18.36,9</b>	<b>12.51,2</b>	<b>S-MW</b>	<b>19.</b>	<b>1130</b>	
	1:39.02,1 59.	2:42.59,7 35.	2:41.42,5 55.	1:44.31,4 38.	2:27.53,8 37.	2:00.57,2 35.	1:27.17,0 44.			
	1:39.02,1 59.	4:22.01,8 42.	7:03.44,3 48.	8:48.15,7 46.	11:16.09,5 39.	13:17.06,7 38.	14:44.23,7 38.			
39.	<b>Albrecht Birte</b>	<b>1971</b>	<b>Dinkelsbühl</b>	<b>14:44.40,6</b>	<b>5:18.53,8</b>	<b>12.51,5</b>	<b>S-MW</b>	<b>20.</b>	<b>1285</b>	
	1:24.01,0 35.	2:57.31,1 45.	2:19.11,6 38.	1:56.28,9 50.	2:48.48,3 49.	2:04.51,6 42.	1:13.48,1 30.			
	1:24.01,0 35.	4:21.32,1 41.	6:40.43,7 37.	8:37.12,6 40.	11:26.00,9 41.	13:30.52,5 41.	14:44.40,6 39.			
40.	<b>Rose Sylvia</b> MI-KA Sports	<b>1972</b>	<b>Aulendorf</b>	<b>14:49.16,5</b>	<b>5:23.29,7</b>	<b>12.55,5</b>	<b>S-MW</b>	<b>21.</b>	<b>1189</b>	
	1:17.43,8 24.	2:29.01,2 26.	2:24.42,4 42.	1:56.56,4 51.	2:34.31,7 39.	2:01.37,6 37.	2:04.43,4 53.			
	1:17.43,8 24.	3:46.45,0 26.	6:11.27,4 31.	8:08.23,8 34.	10:42.55,5 37.	12:44.33,1 35.	14:49.16,5 40.			
41.	<b>Pallhorn Astrid</b> Miles4YourLife	<b>1964</b>	<b>Holzkirchen</b>	<b>14:55.41,2</b>	<b>5:29.54,4</b>	<b>13.01,1</b>	<b>S-MW</b>	<b>22.</b>	<b>1230</b>	
	1:26.45,2 38.	2:49.31,5 39.	2:24.33,9 41.	1:44.10,4 37.	3:01.25,0 54.	2:06.49,5 43.	1:22.25,7 39.			
	1:26.45,2 38.	4:16.16,7 36.	6:40.50,6 38.	8:25.01,0 39.	11:26.26,0 42.	13:33.15,5 42.	14:55.41,2 41.			







Datum: 27.06.13  
Zeit: 21:53:06  
Seite: 33

# Salomon Zugspitz Ultratrail 2013

## (40) SUPERTRAIL Women OV

Pos	name team	job	country/city	total time				back	Ø/km	age group	bib
	km 0 - km 10,8 km 10,8	km 10,8 - km 24,8 km 24,8	km 24,8 - km 39,5 km 39,5	km 39,5 - km 48,2 km 48,2	km 48,2 - km 56,8 km 56,8	km 56,8 - km 62,8 km 62,8	km 62,8 - km 68,8 km 68,8				
<b>42.</b>	<b>Krause Sybille</b> WSG 81 Königs Wusterhausen	<b>1958</b>	<b>Zeesen</b>	<b>14:59.37,2</b>				<b>5:33.50,4</b>	<b>13.04,5</b>	<b>S-MW</b>	<b>23. 1396</b>
	1:28.50,5 44.	3:04.45,6 50.	2:19.11,7 39.	1:48.52,3 43.	2:39.22,2 40.	2:00.41,0 34.	1:37.53,9 51.				
	1:28.50,5 44.	4:33.36,1 49.	6:52.47,8 43.	8:41.40,1 42.	11:21.02,3 40.	13:21.43,3 39.	14:59.37,2 42.				
<b>43.</b>	<b>Fuhrmann Kerstin</b>	<b>1970</b>	<b>Essen</b>	<b>15:07.19,0</b>				<b>5:41.32,2</b>	<b>13.11,2</b>	<b>S-MW</b>	<b>24. 1364</b>
	1:26.18,3 37.	2:57.09,9 44.	2:47.37,2 57.	1:48.58,9 44.	2:42.23,9 45.	2:04.47,0 40.	1:20.03,8 38.				
	1:26.18,3 37.	4:23.28,2 43.	7:11.05,4 52.	9:00.04,3 52.	11:42.28,2 50.	13:47.15,2 44.	15:07.19,0 43.				
<b>44.</b>	<b>Zachow Doris</b>	<b>1967</b>	<b>Bottrop</b>	<b>15:11.38,6</b>				<b>5:45.51,8</b>	<b>13.15,0</b>	<b>S-MW</b>	<b>25. 1251</b>
	1:35.40,9 56.	3:16.33,9 54.	2:15.35,7 35.	1:43.55,7 36.	2:46.22,6 48.	2:01.31,0 36.	1:31.58,8 48.				
	1:35.40,9 56.	4:52.14,8 54.	7:07.50,5 51.	8:51.46,2 47.	11:38.08,8 46.	13:39.39,8 43.	15:11.38,6 44.				
<b>45.</b>	<b>Kelemen Saskia</b> CaBa`s CaBaNauTeN	<b>1985</b>	<b>Plüderhausen</b>	<b>15:30.18,7</b>				<b>6:04.31,9</b>	<b>13.31,3</b>	<b>S-W</b>	<b>20. 1031</b>
	1:31.24,1 48.	3:03.31,9 48.	2:27.33,7 44.	1:55.31,3 49.	2:41.22,2 43.	2:22.08,3 50.	1:28.47,2 45.				
	1:31.24,1 48.	4:34.56,0 50.	7:02.29,7 47.	8:58.01,0 50.	11:39.23,2 47.	14:01.31,5 45.	15:30.18,7 45.				
<b>46.</b>	<b>Noichl Gabriele</b> Long Distance Berlin	<b>1959</b>	<b>Berlin</b>	<b>15:32.57,4</b>				<b>6:07.10,6</b>	<b>13.33,6</b>	<b>S-MW</b>	<b>26. 1263</b>
	1:28.36,4 43.	3:08.16,1 51.	2:30.34,2 48.	1:50.38,0 46.	2:39.45,6 41.	2:29.06,3 52.	1:26.00,8 41.				
	1:28.36,4 43.	4:36.52,5 51.	7:07.26,7 50.	8:58.04,7 51.	11:37.50,3 45.	14:06.56,6 51.	15:32.57,4 46.				
<b>47.</b>	<b>Stegmaier Simone</b> LG Nord Berlin Ultrateam	<b>1963</b>	<b>Berlin</b>	<b>15:32.58,3</b>				<b>6:07.11,5</b>	<b>13.33,6</b>	<b>S-MW</b>	<b>27. 1264</b>
	1:27.40,3 42.	3:04.33,7 49.	2:34.58,0 53.	1:46.47,8 41.	2:40.39,3 42.	2:32.15,7 53.	1:26.03,5 42.				
	1:27.40,3 42.	4:32.14,0 48.	7:07.12,0 49.	8:53.59,8 48.	11:34.39,1 44.	14:06.54,8 49.	15:32.58,3 47.				
<b>48.</b>	<b>Debonnaire Agathe</b>	<b>1979</b>	<b>F-Egly</b>	<b>15:34.00,2</b>				<b>6:08.13,4</b>	<b>13.34,5</b>	<b>S-W</b>	<b>21. 1254</b>
	1:27.31,6 40.	2:58.18,2 46.	2:29.18,0 47.	1:52.04,7 47.	2:54.33,6 52.	2:21.23,4 49.	1:30.50,7 47.				
	1:27.31,6 40.	4:25.49,8 44.	6:55.07,8 44.	8:47.12,5 44.	11:41.46,1 48.	14:03.09,5 47.	15:34.00,2 48.				
<b>49.</b>	<b>Cariou Marie-Annick</b>	<b>1960</b>	<b>F-Clamart</b>	<b>15:34.00,6</b>				<b>6:08.13,8</b>	<b>13.34,5</b>	<b>S-MW</b>	<b>28. 1248</b>
	1:27.38,7 41.	2:58.37,6 47.	2:28.52,2 46.	1:52.11,9 48.	2:54.29,5 51.	2:21.21,3 48.	1:30.49,4 46.				
	1:27.38,7 41.	4:26.16,3 45.	6:55.08,5 45.	8:47.20,4 45.	11:41.49,9 49.	14:03.11,2 48.	15:34.00,6 49.				
<b>50.</b>	<b>Narusk Kristina</b>	<b>1979</b>	<b>EE-Tallinn</b>	<b>15:39.08,4</b>				<b>6:13.21,6</b>	<b>13.39,0</b>	<b>S-W</b>	<b>22. 1092</b>
	1:26.47,2 39.	2:52.47,5 41.	2:27.40,3 45.	1:57.28,6 52.	3:02.40,8 55.	2:19.31,3 46.	1:32.12,7 49.				
	1:26.47,2 39.	4:19.34,7 38.	6:47.15,0 41.	8:44.43,6 43.	11:47.24,4 51.	14:06.55,7 50.	15:39.08,4 50.				
<b>51.</b>	<b>von Brocke Daniela</b>	<b>1970</b>	<b>Weißbach</b>	<b>15:40.43,3</b>				<b>6:14.56,5</b>	<b>13.40,3</b>	<b>S-MW</b>	<b>29. 1380</b>
	1:24.59,4 36.	2:56.27,1 43.	2:34.03,5 51.	1:59.50,3 54.	2:58.01,8 53.	2:09.02,8 44.	1:38.18,4 52.				
	1:24.59,4 36.	4:21.26,5 40.	6:55.30,0 46.	8:55.20,3 49.	11:53.22,1 52.	14:02.24,9 46.	15:40.43,3 51.				
<b>52.</b>	<b>Reid Gillian</b> Team Holy Moly	<b>1964</b>	<b>GB-Law</b>	<b>15:53.10,1</b>				<b>6:27.23,3</b>	<b>13.51,2</b>	<b>S-MW</b>	<b>30. 1301</b>
	1:32.57,3 51.	3:19.30,3 55.	2:36.50,4 54.	1:46.23,8 39.	2:43.11,7 46.	2:28.11,1 51.	1:26.05,5 43.				
	1:32.57,3 51.	4:52.27,6 55.	7:29.18,0 54.	9:15.41,8 53.	11:58.53,5 53.	14:27.04,6 52.	15:53.10,1 52.				
<b>53.</b>	<b>Schultz Carmen</b> ostseeanimation	<b>1975</b>	<b>Kellenhusen</b>	<b>16:03.10,1</b>				<b>6:37.23,3</b>	<b>13.59,9</b>	<b>S-W</b>	<b>23. 1055</b>
	1:33.17,9 53.	3:14.09,2 53.	2:34.47,5 52.	2:05.22,6 57.	2:41.57,8 44.	2:20.47,7 47.	1:32.47,4 50.				
	1:33.17,9 53.	4:47.27,1 53.	7:22.14,6 53.	9:27.37,2 54.	12:09.35,0 54.	14:30.22,7 53.	16:03.10,1 53.				
<b>54.</b>	<b>Boettcher Cornelia</b> SF Ennepetal	<b>1964</b>	<b>Schwelm</b>	<b>18:35.42,4</b>				<b>9:09.55,6</b>	<b>16.13,0</b>	<b>S-MW</b>	<b>31. 1417</b>
	1:38.47,1 58.	3:48.33,1 60.	2:30.57,6 49.	2:04.11,4 55.	2:45.40,8 47.	2:35.52,4 54.	3:11.40,0 54.				
	1:38.47,1 58.	5:27.20,2 60.	7:58.17,8 58.	10:02.29,2 57.	12:48.10,0 55.	15:24.02,4 54.	18:35.42,4 54.				

## V6-Super 56,8

<b>---</b>	<b>Weiskopf Stephanie</b>	<b>1989</b>	<b>L-Gonderange</b>	<b>8:50.02,4</b>				<b>---</b>	<b>7.42,2</b>	<b>S-W</b>	<b>---</b>	<b>1084</b>
	Project5.lu			1:30.48,1 18.								
	1:15.20,1 19.	3:26.17,5 12.	5:24.13,7 18.	6:55.01,8 16.	8:50.02,4 13.							



Datum: 27.06.13  
Zeit: 21:53:06  
Seite: 34

# Salomon Zugspitz Ultratrail 2013

## (40) SUPERTRAIL Women OV

Pos	name team	job	country/city	total time		back	Ø/km	age group	bib
	km 0 - km 10,8	km 10,8 - km 24,8	km 24,8 - km 39,5	km 39,5 - km 48,2	km 48,2 - km 56,8	km 56,8 - km 62,8	km 62,8 - km 68,8		
	km 10,8	km 24,8	km 39,5	km 48,2	km 56,8	km 62,8	km 68,8		

### V5-Super 48,2

---	<b>Johann Dorothea</b> Mirko#s Running Team	<b>1960</b>	<b>Koblenz</b>	<b>9:35.07,3</b>		<b>-----</b>	<b>8.21,5</b>	<b>S-MW</b>	<b>---</b>	<b>1065</b>
	1:36.42,4	57.	3:20.30,8	56.	2:32.34,4	50.	2:05.19,7	56.	-----	----
	1:36.42,4	57.	4:57.13,2	57.	7:29.47,6	55.	9:35.07,3	55.	-----	----
---	<b>Pflug Brigitte</b> TF Feuerbach	<b>1953</b>	<b>Gerlingen</b>	<b>9:36.03,2</b>		<b>0.55,9</b>	<b>8.22,3</b>	<b>S-MW</b>	<b>---</b>	<b>1358</b>
	1:32.18,2	49.	3:21.11,1	57.	2:42.47,9	56.	1:59.46,0	53.	-----	----
	1:32.18,2	49.	4:53.29,3	56.	7:36.17,2	56.	9:36.03,2	56.	-----	----
---	<b>Sölvertorp Maria</b> TIF	<b>1979</b>	<b>DK-Bronshoj</b>	<b>10:34.45,9</b>		<b>59.38,6</b>	<b>9.13,5</b>	<b>S-W</b>	<b>---</b>	<b>1076</b>
	1:40.27,2	60.	3:27.14,8	58.	2:48.39,8	58.	2:38.24,1	58.	-----	----
	1:40.27,2	60.	5:07.42,0	58.	7:56.21,8	57.	10:34.45,9	58.	-----	----

### V2-Super 24,8

---	<b>Ny Pernilla</b> Team Create	<b>1969</b>	<b>Lund</b>	<b>4:41.18,8</b>		<b>-----</b>	<b>4.05,3</b>	<b>S-MW</b>	<b>---</b>	<b>1128</b>
	1:29.49,1	46.	3:11.29,7	52.	-----	----	-----	----	-----	----
	1:29.49,1	46.	4:41.18,8	52.	-----	----	-----	----	-----	----
---	<b>Riemer Ulrike</b> LAZ Saarbrücken	<b>1969</b>	<b>Saarbrücken</b>	<b>5:10.46,4</b>		<b>29.27,6</b>	<b>4.31,0</b>	<b>S-MW</b>	<b>---</b>	<b>1111</b>
	1:33.03,8	52.	3:37.42,6	59.	-----	----	-----	----	-----	----
	1:33.03,8	52.	5:10.46,4	59.	-----	----	-----	----	-----	----

Total klassiert: 54

